

Basware
IFRS
Consolidation

basware

IFRS-Tilinpäätös malli
Laadittu käyttäen Basware Group
Consolidation -järjestelmää ja
Basware IFRS-Package -työkalupakettia

VERSIO 10.1/2010 (DEMOGROUP)

Sisältö

Konsernitilinpäätös (IFRS)	Sivu
Konsernin tuloslaskelma (kululaji)	1
Konsernin tuloslaskelma (toiminto)	2
Konsernin tuloslaskelma (lopetetut netto)	3
Konsernitase	4
Laskelma konsernin oman pääoman muutoksista	5
Konsernin rahavirtalaskelma, epäsuora	6
Konsernin rahavirtalaskelma, suora	7
Konsernitilinpäätöksen liitetiedot	
1. Hankitut konserniyritykset	8
2. Myydyt konserniyritykset	9
3. Yritysjärjestelyissä tulleet nettovarot	10
4. Yritysjärjestelyissä luovutetut nettovarot	10
5. Lopetetut toiminnot	11
6. Toimintasegmentit	12-13
7. Maantieteelliset tiedot	14
8. Pitkäaikaishankkeet	15,19
9. Liiketoiminnan muut tuotot	15,19
10. Materiaalit ja palvelut	15,19
11. Työsuhde-etuuksista aiheutuneet kulut	15
11b. Työsuhde-etuuksista aiheutuneet kulut (toiminto)	19
12. Poistot	15
12b. Poistot (toiminto)	19
13. Arvonalentumiset	16
13b. Arvonalentumiset (toiminto)	19
14. Liiketoiminnan muut kulut	16
14b. Liiketoiminnan muut kulut (toiminto)	20
15. Liikevoittoon sisältyvät kertaluonteiset tuotot ja kulut	16,20
16. Rahoitustuotot	16,21
17. Rahoituskulut	17,21
18. Välittömät verot	18,22
19. Muut laajan tuloksen erät	23
20. Varat	24-25
21. Aineettomat hyödykkeet	26
22. Liikearvo	27
23. Sijoituskiinteistöt	28
24. Aineelliset hyödykkeet	29
25. Osuudet osakkuusyhtiöissä	30
26. Myytävissä olevat sijoitukset	31
27. Pitkäaikaiset saamiset	32
28. Muut pitkäaikaiset sijoitukset	33
29. Myyntisaamiset ja muut saamiset	34
30. Rahoitusleasingosaamiset	35
31. Vieras pääoma	36-37
32. Laskennalliset verot	38
33. Johdannaissopimusten käyvät arvot	39
34. Eläkevelvoitteet	40
35. Rahoitusleasingvelat	41
36. Varaukset	42
37. Vakuudet ja vastuut	43
38. Lähipiiritapahtumat	44
Tunnusluvut	45
Laskentakaavat	46

JOHDANTO

Tämä esimerkkitilinpäätös sisältää kuvitteellisen suomalaisen Demogroup-konsernin IFRS-vuosittilinpäätöksen keskeisine liitetietoineen.

Julkaisun tarkoituksena on ensisijaisesti antaa lukijalle selkeä kokonaiskuva Basware IFRS Packagen sisältämistä erilaisista valmisraporteista. IASB:n mukaan tilinpäätöstä voidaan kutsua IFRS-tilinpäätökseksi vain jos se täyttää kaikkien standardien ja tulkintojen vaatimukset. Kyse ei tämän julkaisun osalta ole täydellisestä IFRS-tilinpäätöksestä. Tästä johtuen esimerkkitilinpäätökseen ei ole sisällytetty kaikkia tarvittavia liitetietoja ja etenkin sanalliset liitetiedot on pääosin jätetty julkaisun ulkopuolelle. Huomattakoon, että esimerkkitilinpäätöksen painopiste on nimenomaan numeerisessa ja useimmiten vakionuotoisena esitettävässä taulukkoinformaatiossa.

Esimerkkitilinpäätökseen on sisällytetty myös IFRS-referenssit 1.1.2009 voimassa olevien standardien osalta sekä sekä soveltuville osin viittaukset myös Suomen paikalliseen lainsäädäntöön (Kirjanpitolaki ja -asetus, kirjanpitolautakunnan yleisohjeet, Rahoitustarkastuksen toimintakertomusstandardi ja osakeyhtiölaki).

Esimerkkitilinpäätös pohjautuu täysin Basware Group Consolidation ohjelmiston IFRS-valmisraportteihin. Tilinpäätös on laadittu ajamalla tarvittavista tilinpäätösraporteista raporttipaketti, jota on tämän jälkeen muokattu Excelissä mm. lisäämällä liitetietoreferenssit ja muita tekstikommentteja.

Esimerkkikonsernin kuvaus

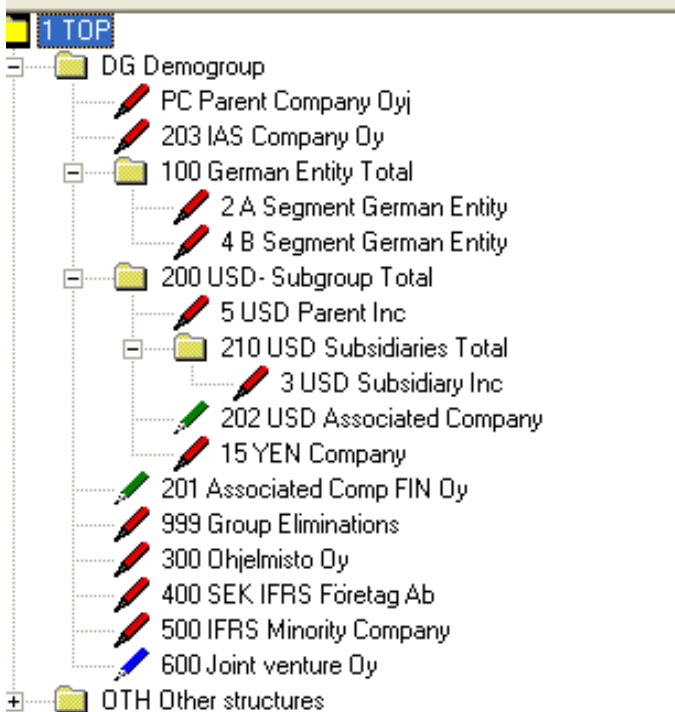
Konserniin kuuluu valmistus- ja myyntitoimintaa harjoittavia tytäryhtiöitä. Konsernilla on toimintaa 5 maassa.

Konsernin emoyritys on Parent Company Oyj. Emoyrityksen kotipaikka on Helsinki.

Konsernitilinpäätös on laadittu kansainvälisten tilinpäätösstandardien (International Financial Reporting Standards, IFRS) mukaisesti ja sitä laadittaessa on noudatettu pääosin 1.1.2009 voimassaolevia IAS- ja IFRS-standardeja sekä SIC ja IFRIC-tulkintoja.

Konsernitilinpäätös on esitetty euroina, joka on konsernin emoyrityksen toiminta- ja esittämisvaluutta. Konsernin tytäryhtiöiden erillistilinpäätökset on syötetty kunkin yksikön pääasiallisen toimintaympäristön toimintavaiheissa ja muunnot konsernin esittämisvaluuttaan on tehty järjestelmän toimesta järjestelmään joulukuulle syötettyjen valuuttakurssien perusteella. Yksiköiden tuloslaskelmat on muunnettu tilikauden keskipurssiin ja taseen osalta on käytetty tilinpäätöspäivän valuuttakurssia. Tuloslaskelman ja tasekurssin välinen keskipurssiero kirjautuu järjestelmässä suoraan oman pääoman keskipurssierotilille (tili 210200 Keskipurssiero).

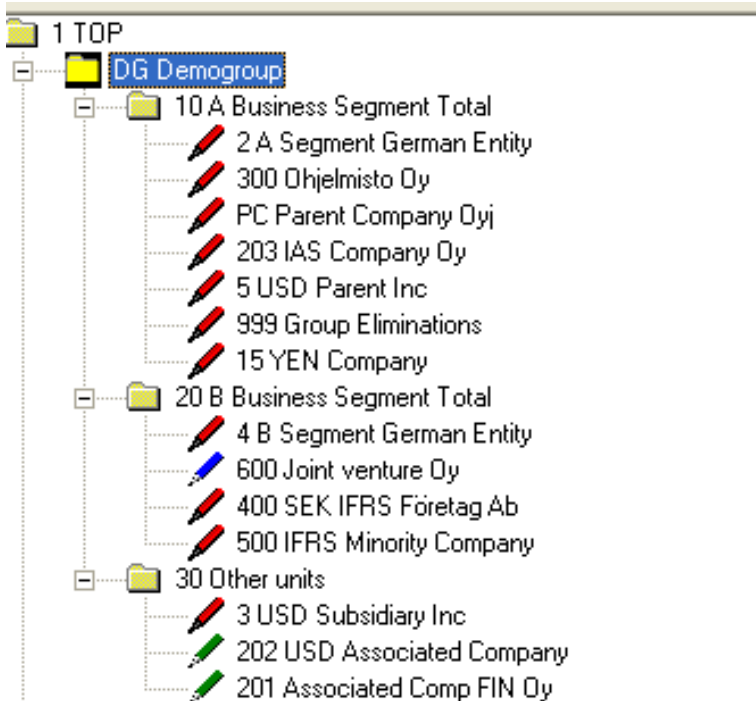
Demogroup -konsernin juridinen rakenne



Demogroup-konserniin kuuluu emoyhtiön suoraan omistamien tytäryhtiöiden lisäksi emoyhtiön 100% omistama Amerikan USD-Subgroup alakonserni (200). Lisäksi konserniin kuuluu kaksi pääomaosuusmentelmällä konsolidoitavaa osakkuusyhtiötä (201 Associated Company FIN Oy (201) ja USD Associated Company (202) sekä suhteellisesti rivi-riviltä konsolidoitu Joint Venture Oy (600). Juridisista yhtiöistä German Entity (100) luvut on syötetty kahdessa osassa segmenttiraportoinnin tarpeisiin liittyen.

Konsernilla on 10 %:n vähemmistöosuus USD Subsidiary Inc:issa (03) ja 40%:n vähemmistöosuus IFRS Minority Companyssä (500). Vähemmistöosuudet lasketaan automaattisesti organisaation ylläpidossa annettuihin omistusosuusprosentteihin perustuen.

Demogroup –konsernin toiminnalliset segmentit



Organisaation ylläpidon toinen rinnakainen konsolidointirakenne perustuu johdon näkökulmaan ja hallituksen hyväksymään toiminnalliseen segmenttijakoon IFRS 8 säädösten mukaisesti . Konsernilla on kaksi rinnakkaista liiketoiminta-aluetta : Business A (10) ja Business B (20) sekä erikseen seurattava muut toiminnot.(30).

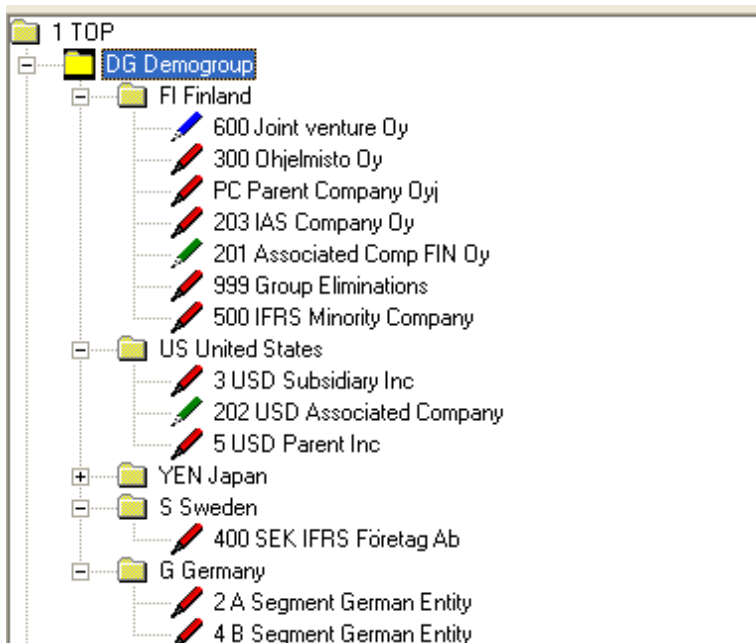
Tässä esimerkissä on oletettu, että liiketoiminnallinen jako on ensisijainen segmentti ja maa-alueittainen jako on toisijainen segmentti.Huomattakoon, että German Entityn kaksi osaa ohjautuvat tässä hierarkiarakenteessa eri segmenttirakenteisiin.

Demogroup-konsernin maantieteelliset alueet

Organisaatin ylläpidon kolmas rinnakainen organisaatorakenne on varattu maantieteellisiä alueita varten.

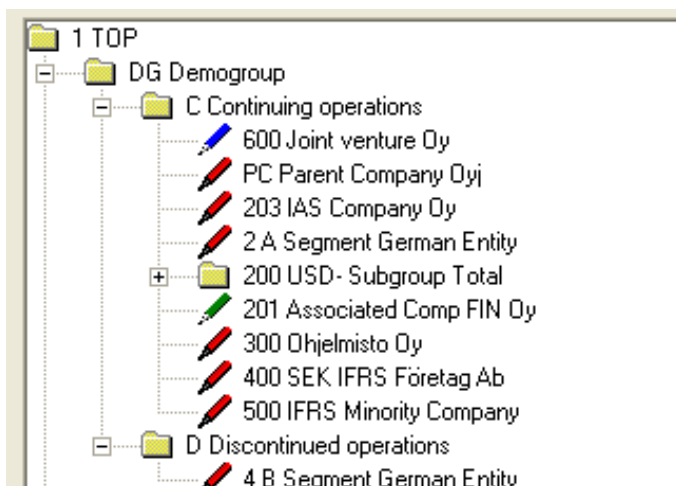
Lähtökohtana on ryhmitely varojen sijaintimaan mukaisesti. Rakennetta käytetään IFRS 8.33 mukaisia konsernia kokonaisuudessa koskevia maantieteellisiä liitetietoja varten.

Huomattakoon, että IFRS 8 edellyttää tarkempaa maakohtaista erittelyä niiden maiden osalta, joissa tuotot ulkopuolisilta asiakkailta tai joihin sijoitetut varat ovat olennaisia.



Demogroup –konsernin jatkuvat ja lopetetut toiminnot

Organisaatiohierarkian neljäs rinnakainen konsolidointirakenne on tässä esimerkissä varattu jatkuvien ja lopetettujen liiketoimintojen raportointia varten IFRS 5 mukaisesti.



Demogroup- konsernissa tapahtuneet yritysjärjestelyt vuosina 2008-2009

- 01.11.2008 Konsernin emoyhtiö osti Ohjelmisto Oy:n koko osakekannan.
- 01.07.2009 Ohjelmisto Oy sulautetaan emoyhtiöönsä Parent Company Oyj:hin
- 01.11.2009 Parent Company Oyj osti ruotsalaisen SEK IFRS Företag Ab:n koko osakekannan
- 30.11.2009 Parent Company Oyj myi saksalaisen B Segment German Entity -yksikön
- 01.11.2009 Parent Company Oyj osti 50% Joint Venture Oy:stä, joka konsolidoitiin rivi-riviltä suhteellisella menetelmällä IAS 31:sen vielä toistaiseksi sallimalla vaihtoehtoisella menetelmällä
- 01.12.2009 Parent Company Oyj osti 60% IFRS Minority Companysta

VUOSITILINPÄÄTÖSRAPORTIT (IFRS)

Tulos ja tase & Muut laajan tuloksen erät

IAS/IFRS	Liitetieto	BW-tili	TULOSLASKELMA (1000 EUR)	1.1.- 31.12.2009	1.1.- 31.12.2008
1.81 b)					
1.82 a)	6,7,8,38	359999	LIKEVAIHTO	52 836	61 291
1.99, 102					
		363989	Valmiiden ja keskeneräisten tuotteiden varastojen muutos	-341	-1
		364989	Valmistus omaan käyttöön		
1.85	9	BWSUMIAS3	Liiketoiminnan muut tuotot	732	195
		BWSUMIAS4	Luovutus- ja arvostusvoitot lopetetuista toiminnoista	1	1
1.82 c), 28.38		393989	Osuus osakkuusyhtiöiden tuloksista	15	7
	10,38	445999	Materiaalit ja palvelut	-34 098	-34 186
19.46, IFRS 2.50	11,38	641999	Työsuhte-etuuksista aiheutuneet kulut	-7 477	-7 761
	6,12	BWSUMIAS40	Poistot	-1 045	-1 192
	6,13	BWSUMIAS39	Arvon alentumiset	13	-11
	6	BWSUMIAS41	Liiketoiminnan arvonalentuminen	-0	-0
	14	BWSUMIAS7	Liiketoiminnan muut kulut	-6 539	-6 721
1.85		BWSUMIAS8	Luovutus- ja arvostustappiot lopetetuista toiminnoista	-289	-489
	6,15	BWSUMIAS10	LIKEVOITTO	3 809	11 133
	6,16	929999	Rahoitustuotot	427	183
1.82 b)	6,17	961999	Rahoituskulut	-1 977	-160
1.82 c), 28.38		BWSUMIAS11	Osuus osakkuusyhtiöiden tuloksista	147	
		BWSUMIAS12	VOITTO/TAPPIO ENNEN VEROJA	2 406	11 156
1.82 d)	18	BWSUMIAS14	Tuloverot	-1 830	-786
1.82 f)			TILIKAUDEN VOITTO/TAPPIO	576	10 371
			JAKAUTUMINEN:		
1.83 a) ii)			Emoyhtiön omistajille	342	9 671
1.83 a) i)			Määräysvallattomille omistajille	233	700
1.83 a)				576	10 371
			Emoyhtiön osakkeenomistajille kuuluvasta voitosta laskettu		
33.66			Osakekohtainen tulos, perus, jatkuvat toiminnot	9,11	115,78
33.66			Osakekohtainen tulos, laimennettu, jatkuvat toiminnot	8,97	115,78
			Osakkeiden keskimääräinen lukumäärä:		
			-perus	37 583	83 527
			-laimennettu	38 183	83 527
	19		Muut laajan tuloksen erät		
		994989	TILIKAUDEN VOITTO/TAPPIO	576	10 371
1.82 g) h)			MUUT LAAJAN TULOKSEN ERÄT:		
			Muuntoerot ulkomaisista yksiköistä	-443	-303
IFRS 7.20 a) ii)		BWOCI31	Myytavissä olevat sijoitukset	973	1 411
IFRS 7.23 c)		BWOCI32	Rahavirran suojaus	-148	
16.77 f)		BWOCI33	Uudelleenarvostus	71	
19.93A		BWOCI14	Vakuutusmatemaattiset voitot tai tappiot etuusperusteisista järjestelyistä		
		BWOCI34	Osakkuusyhtiöiden osuus laajan tuloksen eristä	20	
			Muut laajan tuloksen erät, netto	473	1 108
1.82 i)			LAAJA TULOS	1 049	11 479
			Laajan tuloksen jakautuminen:		
1.83 b) ii)			Emoyhtiön omistajille	810	10 809
1.83 b) i)			Määräysvallattomille omistajille	239	670
1.83 b)				1 049	11 479

TILINPÄÄTÖSRAPORTIT, TOIMINTO (IFRS)

Tulos ja tase & Muut laajan tuloksen erät

IAS/IFRS	Liitetieto	BW-tili	TULOSLASKELMA (1000 EUR)	1.1.- 31.12.2009	1.1.- 31.12.2008
1.81 b)					
1.82 a)	6,7,8,38	359999	LIIKEVAIHTO	52 836	61 291
1.99, 103	10,11b,12b,13b,14b,38	BWSUMA1	Hankinnan ja valmistuksen kulut	-35 429	-35 049
	9	BWSUMIAS3	Bruttokate	17 407	26 242
			Liiketoiminnan muut tuotot	732	195
1.85		BWSUMIAS4	Luovutus- ja arvostusvoitot lopetetuista toiminnoista	1	1
1.82 c), 28.38		393989	Osuus osakkuusyhtiöiden tuloksista	15	7
1.99, 103	11b,12b,13b,14b	BWSUMA2	Myynnin ja markkinoinnin kulut		
1.99, 103	11b,12b,13b,14b	BWSUMA3	Hallinnon kulut		
1.99, 103	11b,12b,13b,14b	BWSUMA4	Tuotekehityksen kulut		
1.99, 103	11b,12b,13b,14b	BWSUMA0aIFRS	Liiketoiminnan muut kulut	-14 057	-14 823
			Liikearvon poistot	0	0
			Liikearvon arvonalentumiset		
			Luovutus- ja arvostustappiot lopetetuista toiminnoista	-289	-489
1.85	6,15	BWSUMIAS8 BWSUMIAS10	LIIKEVOITTO	3 809	11 133
	6,16	929999	Rahoitustuotot	427	183
1.82 b)	6,17	961999	Rahoituskulut	-1 977	-160
1.82 c), 28.38		BWSUMIAS11	Osuus osakkuusyhtiöiden tuloksista	147	
		BWSUMIAS12	VOITTO/TAPPIO ENNEN VEROJA	2 406	11 156
1.82 d)	18	BWSUMIAS14	Tuloverot	-1 830	-786
1.82 f)		994989	TILIKAUDEN VOITTO/TAPPIO	576	10 371
			JAKAUTUMINEN:		
1.83 a) ii)			Emoyhtiön omistajille	342	9 671
1.83 a) i)			Määräysvallattomille omistajille	233	700
1.83 a)				576	10 371
			Emoyhtiön osakkeenomistajille kuuluvasta voitosta laskettu		
33.66			Osakekohtainen tulos, perus, jatkuvat toiminnot	9,11	115,78
33.66			Osakekohtainen tulos, laimennettu, jatkuvat toiminnot	8,97	115,78
			Osakkeiden keskimääräinen lukumäärä:		
			-perus	37 583	83 527
			-laimennettu	38 183	83 527
	19		Muut laajan tuloksen erät		
		994989	TILIKAUDEN VOITTO/TAPPIO	576	10 371
1.82 g) h)			MUUT LAAJAN TULOSEN ERÄT:		
			Muuntoerot ulkomaisista yksiköistä	-443	-303
IFRS 7.20 a) ii)		BWOC131	Myytavissä olevat sijoitukset	973	1 411
IFRS 7.23 c)		BWOC132	Rahavirran suojaus	-148	
16.77 f)		BWOC133	Uudelleenarvostus	71	
19.93A		BWOC114	Vakuutusmatemaattiset voitot tai tappiot etuusperusteisista järjestelyistä		
		BWOC134	Osakkuusyhtiöiden osuus laajan tuloksen eristä	20	
			Muut laajan tuloksen erät, netto	473	1 108
1.82 i)			LAAJA TULOS	1 049	11 479
			Laajan tuloksen jakautuminen:		
1.83 b) ii)			Emoyhtiön omistajille	810	10 809
1.83 b) i)			Määräysvallattomille omistajille	239	670
1.83 b)				1 049	11 479

VUOSITILINPÄÄTÖSRAPORTIT (IFRS)
Tulos ja tase, lopetetut netto &
Muut laajan tuloksen erät

IAS/IFRS	Liitetieto	BW-tili	TULOSLASKELMA (1000 EUR)	1.1.- 31.12.2009	1.1.- 31.12.2008
1.81 b)			JATKUVAT TOIMINNOT		
1.82 a) 1.99, 102		359999	LIIKEVAIHTO	31 788	42 377
		363989	Valmiiden ja keskeneräisten tuotteiden varastojen muutokset	-220	15
		364989	Valmistus omaan käyttöön		
		BWSUMIAS3	Liiketoiminnan muut tuotot	3 738	153
			Luovutus- ja arvostusvoitot lopetetuista toiminnoista		
1.85 1.82 c), 28.38		BWSUMIAS4	Osuus osakkuusyhtiöiden tuloksista	15	7
		393989	Materiaalit ja palvelut	-21 085	-22 513
		445999	Työsuhde-etuuksista aiheutuneet kulut	-4 616	-5 610
		641999	Poistot	-391	-1 138
		BWSUMIAS40	Arvon alentumiset	4	-6
		BWSUMIAS39	Liikkeen arvonalentuminen		-0
		BWSUMIAS41	Liiketoiminnan muut kulut	-4 222	-5 263
		BWSUMIAS7	Luovutus- ja arvostustappiot lopetetuista toiminnoista	-0	-0
1.85		BWSUMIAS8	LIKEVOITTO	5 010	8 022
		BWSUMIAS10			
		929999	Rahoitustuotot	345	168
1.82 b)		961999	Rahoituskulut	-1 696	-101
1.82 c), 28.38		BWSUMIAS11	Osuus osakkuusyhtiöiden tuloksista	147	
		BWSUMIAS12	VOITTO/TAPPIO ENNEN VEROJA	3 807	8 089
1.82 d)		BWSUMIAS14	Tuloverot	-1 200	-610
			TILIKAUDEN VOITTO/TAPPIO JATKUVISTA TOIMINNOISTA	2 606	7 480
			LOPETETUT TOIMINNOT		
1.82 e)(i)			Tilikauden voitto/tappio lopetetuista toiminnoista	-2 031	2 891
1.82 f)			TILIKAUDEN VOITTO/TAPPIO	576	10 371
			JAKAUTUMINEN:		
1.83 a) ii)			Emoyhtiön omistajille	342	9 671
1.83 a) i)			Määräysvallattomille omistajille	233	700
1.83 a)				576	10 371
			Emoyhtiön osakkeenomistajille kuuluvasta voitosta laskettu osakekohtainen tulos:		
33.66			Osakekohtainen tulos, perus, EUR, jatkuvat toiminnot	63,14	81,18
33.66			Osakekohtainen tulos, laimennettu, EUR, jatkuvat toiminnot	62,15	81,18
33.68			Osakekohtainen tulos, perus, EUR, lopetetut toiminnot	-54,03	34,61
33.68			Osakekohtainen tulos, laimennettu, EUR, lopetetut toiminnot	-53,18	34,61
			Osakkeiden keskimääräinen lukumäärä:		
			-perus	37 583	83 527
			-laimennettu	38 183	83 527
19			Muut laajan tuloksen erät		
		994989	TILIKAUDEN VOITTO/TAPPIO	576	10 371
1.82 g) h)			MUUT LAAJAN TULOSEN ERÄT:		
			Muuntoerot ulkomaisista yksiköistä	-443	-303
IFRS 7.20 a) ii)		BWOCI31	Myytavissä olevat sijoitukset	973	1 411
IFRS 7.23 c)		BWOCI32	Rahavirran suojaus	-148	
16.77 f)		BWOCI33	Uudelleenarvostus	71	
19.93A		BWOCI14	Vakuutusmatemaattiset voitot tai tappiot etuusperusteisista järjestelyistä		
		BWOCI34	Osakkuusyhtiöiden osuus laajan tuloksen eristä	20	
			Muut laajan tuloksen erät, netto	473	1 108
1.82 i)			LAAJA TULOS	1 049	11 479
			Laajan tuloksen jakautuminen:		
1.83 b) ii)			Emoyhtiön omistajille	810	10 809
1.83 b) i)			Määräysvallattomille omistajille	239	670
1.83 b)				1 049	11 479

VUOSITILINPÄÄTÖSRAPORTIT (IFRS)

Tulos ja tase

IAS/IFRS	Liitetieto	BW-tili	TASE (1000 EUR)	31.12.2009	31.12.2008
VARAT					
PITKÄAIKAISET VARAT					
1.60			Aineettomat hyödykkeet	990	1 425
1.54 c)	21	BWSUMIAS42	Liiketoiminnan hyödykkeet	3 543	638
	22	BWSUMIAS43	Sijoituskiinteistöt	1 550	
1.54 b)	23	114189	Aineelliset hyödykkeet	20 848	24 572
1.54 a)	24	BWSUMIAS15	Osuudet osakkuusyhtiöissä	1 361	1 106
1.54 e)	25	142189	Myytavissä olevat sijoitukset	3 041	1 200
1.54 d)	26	BWSUMIAS16	Pitkäaikaiset saamiset	198	461
1.54 h)	27	BWSUMIAS17	Pitkäaikaiset myynti- ja muut saamiset	853	2 033
	29,30,38,33	BWSUMIAS44	Saaminen eläkejärjestelyistä (IFRS)		
	34	168850	Muut pitkäaikaiset sijoitukset	596	1 365
1.54 o)	32	BWSUMIAS18	Laskennallinen verosaaminen	980	211
		BWSUMIAS19	PITKÄAIKAISET VARAT	33 961	33 010
LYHYTAIKAISET VARAT					
1.60	20	159999	Vaihto-omaisuus	17 532	23 561
1.54 h)	29,30,38,33	BWSUMIAS21	Myyntisaamiset ja muut saamiset	9 843	4 267
1.54 n)		BWBC181	Tuloverosaaminen		
1.54 d)	26	BWBC1861	Myytavissä olevat sijoitukset	2 173	2 756
			Käypään arvoon tulosvaikutteisesti kirjattavat rahoitusvarat		
	20	BWBC184	Muut rahoitusvarat	539	705
1.54 i)	20	BWBC186	Rahat ja pankkisaamiset	17 758	9 685
		190089	LYHYTAIKAISET VARAT	47 844	40 973
		BWSUMIAS23			
MYYTAVANA OLEVAT PITKÄAIKAISET VARAT					
1.54 j), IFRS 5.38	5,20	161989		13 281	
	6,7,20	199999	VARAT	95 086	73 983
OMA PÄÄOMA JA VELAT					
OMA PÄÄOMA					
1.78 e)		201889	Osakepääoma	14 180	1 180
		202789	Ylikurssirahasto	2 643	143
		205089	Omat osakkeet		
		BWSUMIAS24	Käyvän arvon rahasto ja muut rahastot	2 203	1 353
		215089	Muuntoerot	-403	-0
		BWSUMIAS28	Kertyneet voittovarot	12 184	11 752
1.54 r)		BWSUMIAS29	Emoyhtiön omistajat	30 807	14 428
1.54 q)		239999	Määräysvallattomat omistajat	1 282	775
		BWSUMIAS29A	OMA PÄÄOMA	32 089	15 202
PITKÄAIKAINEN VIERAS PÄÄOMA					
1.60			Laskennallinen verovelka	2 053	551
1.54 o)	32	260989	Pitkäaikainen korollinen vieras pääoma	20 426	27 567
1.54 m)	38,31,35	BWSUMIAS30	Pitkäaikainen koroton vieras pääoma	2 202	4 136
1.54 m)	38,31	BWSUMIAS31	Pitkäaikaiset varaukset	2 033	162
1.54 l), 1.78 d)	36	BWSUMIAS51	Eläkevelvoitteet	428	500
1.54 l), 1.78 d)	34	BWBC250b	PITKÄAIKAINEN VIERAS PÄÄOMA	27 141	32 916
		BWSUMIAS33			
LYHYTAIKAINEN VIERAS PÄÄOMA					
1.60			Lyhytaikainen korollinen vieras pääoma	10 747	16 657
1.54 m)	38,31	BWSUMIAS47	Ostovelat ja muut velat	11 368	8 733
1.54 k)	38,31	BWSUMIAS34	Tuloverovelka	242	85
1.54 n)		BWBC2931	Lyhytaikaiset varaukset	231	391
1.54 l), 1.78 d)	36	254889	LYHYTAIKAINEN VIERAS PÄÄOMA	22 589	25 865
		BWSUMIAS36			
MYYTÄVÄNÄ OLEVAT KOROLLISET JA KOROTTOMAT VELAT					
		BWSUMIAS48	Myytäväinä olevat korolliset velat	10 756	
		BWSUMIAS49	Myytäväinä olevat korottomat velat	2 511	
MYYTÄVÄNÄ OLEVAT KOROLLISET JA KOROTTOMAT VELAT					
1.54 p), IFRS 5.38	5	BWSUMIAS50		13 267	
		299999	OMA PÄÄOMA JA VELAT	95 086	73 983

RAHAVIRTALASKELMA, RAPORTIT

Epäsuora rahavirtalaskelma

IAS/IFRS 7.10, 18 b)	Liitetieto	BW-tili	RAHAVIRTALASKELMA (1000 EUR)	1.1.- 31.12.2009	1.1.- 31.12.2008
			Liiketoiminnan rahavirta		
		994989	Tilikauden voitto/tappio	576	10 371
			<u>Oikaisut:</u>		
		695999	Poistot ja arvonalentumiset	1 032	1 203
		BWCF50050	Pysyvien vastaavien myyntivoitot (-) ja -tappiot (+)	134	1 209
		BWCF50100	Osuus osakkuusyhtiöiden tuloksista	-162	-7
		BWCF50150	Realisoitumattomat kurssivoitot (-) ja -tappiot (+)	-199	
		BWCF50200	Muut tuotot ja kulut, joihin ei liity maksua	-14	
		BWCF50250	Rahoitustuotot ja -kulut	1 749	-23
		BWSUMIAS14	Tuloverot	1 830	786
		BWCF50400IFRS	Muut oikaisut		
		CF50500	Liiketoimet joihin ei liity maksutapahtumaa		-170
			<u>Käyttöpääoman muutokset:</u>		
		BWCF51000	Vaihto-omaisuuden lisäys(-) / vähennys(+)	541	-23 769
		BWCF51100	Lyhytaikaisten korottomien liikesaamisten lisäys (-) / vähennys (+)	-775	-6 123
		BWCF51150	Lyhytaikaisten korottomien velkojen lisäys (+) / vähennys (-)	3 149	12 874
		BWCF51175	Varausten muutos	-60	570
7.31		BWCF10400	Maksetut korot liiketoiminnasta	-1 855	1 073
7.31		BWCF10500	Saadut osingot liiketoiminnasta	222	182
7.31		BWCF10600	Saadut korot liiketoiminnasta	4	0
		BWCF10700	Muut rahoituserät liiketoiminnasta	-498	100
7.35		BWCF10900	Maksetut verot liiketoiminnasta	-2 101	-783
			Liiketoiminnan rahavirta	3 571	-2 508
			<u>Investointien rahavirta</u>		
7.16 a)		BWCF20000	Investoinnit aineellisiin ja aineettomiin hyödykkeisiin	-1 976	-19 302
7.16 b)		BWCF20100	Aineellisten ja aineettomien hyödykkeiden luovutustulot	-140	-959
7.39	1	BWCF20200	Ostetut tytäryhtiöosakkeet	-18 906	-909
7.39	2	BWCF20300	Myydyt tytäryhtiöosakkeet	1 122	
		BWCF20400	Ostetut osakkuusyhtiöosakkeet		
		BWCF20500	Myydyt osakkuusyhtiöosakkeet		
7.16 c)		BWCF20600IFRS	Investoinnit muihin sijoituksiin	-573	-1 755
7.16 d)		BWCF20700IFRS	Luovutustulot muista sijoituksista	1 444	57
7.16 e)		BWCF20800	Myönnetty lainat	-578	-80
7.16 f)		BWCF20900	Lainasaamisten takaisinmaksut	112	34
		BWCF21000	Lyhytaikaisten sijoitusten lisäys (-) / vähennys (+)		
7.31		BWCF21100	Maksetut korot investoinneista		
7.31		BWCF21200	Saadut korot investoinneista		
7.31		BWCF21300	Saadut osingot investoinneista		
7.35		BWCF21400	Maksetut verot investoinneista	1	0
			Investointien rahavirta	-19 493	-22 914
			<u>Rahoituksen rahavirta</u>		
7.17 a)		BWCF30000	Maksullinen osakeanti	16 000	
7.17 b)		BWCF30100	Vähemmistön pääomasijoitus		
7.17 b)		BWCF30200	Omien osakkeiden hankkiminen		
		BWCF30300	Omien osakkeiden myynti		
7.17 c)		BWCF30400	Lyhytaikaisten lainojen nostot	5 862	11 449
7.17 d)		BWCF30500	Lyhytaikaisten lainojen takaisinmaksut	-4 308	-1 956
		BWCF30600	Lyhytaikaisten lainojen lisäys (+) / vähennys (-)		
7.17 c)		BWCF30700	Pitkäaikaisten lainojen nostot	8 632	25 383
7.17 d)		BWCF30800	Pitkäaikaisten lainojen takaisinmaksut	-1 912	-804
7.17 e)		BWCF30900	Rahoitusleasing-velkojen takaisinmaksut		
7.31		BWCF31000	Maksetut osingot	-159	-54
			Rahoituksen rahavirta	24 114	34 018
			Rahavarojen muutos	8 192	8 596
			Rahavarat tilikauden alussa	10 390	2 099
			Rahavarojen muutos	8 192	8 596
			Valuuttakurssien muutosten vaikutus	-277	-238
		F187200	Käyvän arvon muutokset (rahavarat)		-67
			Rahavarat tilikauden lopussa	18 297	10 390
	4		Yritysjärjestelyjen rahavarat	2	

RAHAVIRTALASKELMA, RAPORTIT

Suora rahavirtalaskelma

IAS/IFRS	Liitetieto	BW-tili	RAHAVIRTALASKELMA (1000 EUR)	1.1.- 31.12.2009	1.1.- 31.12.2008
7.10, 18 a)			Liiketoiminnan rahavirta		
		BWCF10250IFRS	Asiakkailta saadut maksut	53 952	59 468
		BWCF10270	Maksut tavaroiden/palvelujen toimittajille sekä henkilöstölle	-46 152	-62 548
7.31		BWCF10400	Maksetut korot liiketoiminnasta	-1 855	1 073
7.31		BWCF10500	Saadut osingot liiketoiminnasta	222	182
7.31		BWCF10600	Saadut korot liiketoiminnasta	4	0
		BWCF10700	Muut rahoituserät liiketoiminnasta	-498	100
7.35		BWCF10900	Maksetut verot liiketoiminnasta	-2 101	-783
			Liiketoiminnan rahavirta	3 571	-2 508
7.16 a)		BWCF20000	Investoinnit aineellisiin ja aineettomiin hyödykkeisiin	-1 976	-19 302
7.16 b)		BWCF20100	Aineellisten ja aineettomien hyödykkeiden luovutustulot	-140	-959
7.39	1	BWCF20200	Ostetut tytäryhtiösakkeet	-18 906	-909
7.39	2	BWCF20300	Myydyt tytäryhtiösakkeet	1 122	
		BWCF20400	Ostetut osakkuusyhtiösakkeet		
		BWCF20500	Myydyt osakkuusyhtiösakkeet		
7.16 c)		BWCF20600IFRS	Investoinnit muihin sijoituksiin	-573	-1 755
7.16 d)		BWCF20700IFRS	Luovutustulot muista sijoituksista	1 444	57
7.16 e)		BWCF20800	Myönnetyt lainat	-578	-80
7.16 f)		BWCF20900	Lainasaamisten takaisinmaksut	112	34
		BWCF21000	Lyhytaikaisten sijoitusten lisäys (-) / vähennys (+)		
7.31		BWCF21100	Maksetut korot investoinneista		
7.31		BWCF21200	Saadut korot investoinneista		
7.31		BWCF21300	Saadut osingot investoinneista		
7.35		BWCF21400	Maksetut verot investoinneista	1	0
			Investointien rahavirta	-19 493	-22 914
7.17 a)		BWCF30000	Maksullinen osakeanti	16 000	
7.17 b)		BWCF30100	Vähemmistön pääomasijoitus		
7.17 b)		BWCF30200	Omien osakkeiden hankkiminen		
		BWCF30300	Omien osakkeiden myynti		
7.17 c)		BWCF30400	Lyhytaikaisten lainojen nostot	5 862	11 449
7.17 d)		BWCF30500	Lyhytaikaisten lainojen takaisinmaksut	-4 308	-1 956
		BWCF30600	Lyhytaikaisten lainojen lisäys (+) / vähennys (-)		
7.17 c)		BWCF30700	Pitkäaikaisten lainojen nostot	8 632	25 383
7.17 d)		BWCF30800	Pitkäaikaisten lainojen takaisinmaksut	-1 912	-804
7.17 e)		BWCF30900	Rahoitusleasing-velkojen takaisinmaksut		
7.31		BWCF31000	Maksetut osingot	-159	-54
			Rahoituksen rahavirta	24 114	34 018
			Rahavarojen muutos	8 192	8 596
			Rahavarat tilikauden alussa	10 390	2 099
			Rahavarojen muutos	8 192	8 596
			Valuuttakurssien muutosten vaikutus	-277	-238
		F187200	Käyvän arvon muutokset (rahavarat)		-67
			Rahavarat tilikauden lopussa	18 297	10 390
	4		Yritysjärjestelyjen rahavarat	2	

RAHAVIRTALASKELMA RAPORTIT/LISÄTIEDOT

Rahavirtalaskelma, liitetiedot & Ostetut/myydyt konserniyritykset, erittely

IAS/IFRS	BW-tili	1. Ostetut yhtiöt (1000 EUR)	1.1.- 31.12.2009	1.1.- 31.12.2008
	BWCF52050	Aineelliset käyttöomaisuushyödykkeet	-8 660	-300
	BWCF52060	Aineettomat hyödykkeet	-400	-318
	BWCF52070	Sijoitukset	-1 555	
	BWCF52100	Vaihto-omaisuus	-5 974	-405
	BWCF52110	Myynti- ja muut saamiset	-7 153	-200
	BWCF59990	Rahavarat	-2 303	-91
		Varat yhteensä	-26 045	-1 314
	BWCF52135	Määräysvallattomien omistajien osuus	397	
	BWCF52150	Tilinpäätössiirrot		
	BWCF52160	Laskennalliset verovelat	1 271	87
	BWCF52170	Varaukset	2 350	
	BWCF52200	Pitkäaikaiset korolliset velat	1 161	100
	BWCF52210	Lyhytaikaiset korolliset velat	32	20
	BWCF52250	Ostovelat ja muut velat	2 581	300
		Velat ja vähemmistöosuus yhteensä	7 793	507
		Nettovarat	-18 252	-807
	BWCF52280	Hankinnasta syntynyt liikearvo / negat. liikearvo	-2 929	-193
		Kurssiero, tilinpäätöspäivä verrattuna hankintahetkeen	-28	-0
	F187140	Hankintahinta yhteensä	-21 209	-1 000
		Ei rahana maksetut osuudet		
		Kauppahintavelan muutos		
	F187120	Ostettujen yhtiöiden rahavarat	2 303	91
		Ostettujen konserniyritysten rahavirtavaikutus	-18 906	-909

OSTETUT KONSERNIYRITYKSET (1000 EUR)

Yhdistymisessä kirjatut käyvät arvot	YHTEENSÄ	600 Joint venture Oy	203 IAS Company Oy	400 SEK IFRS Företag Ab	500 IFRS Minority Company
Aineelliset käyttöomaisuushyödykkeet	-8 660	-350	-7 500	-80	-730
Aineettomat hyödykkeet	-400		-400		
Sijoitukset	-1 555		-1 555		
Vaihto-omaisuus	-5 974	-225	-5 250	-49	-450
Myynti- ja muut saamiset	-7 153	-100	-6 831	-22	-200
Rahavarat	-2 303	-76	-2 050	-17	-160
Varat yhteensä	-26 045	-751	-23 586	-168	-1 540
Määräysvallattomien omistajien osuus	397				397
Tilinpäätössiirrot					
Laskennalliset verovelat	1 271	63	1 061	14	134
Varaukset	2 350		2 350		
Pitkäaikaiset korolliset velat	1 161	50	1 000	11	100
Lyhytaikaiset korolliset velat	32	10		2	20
Ostovelat ja muut velat	2 581	178	2 000	40	364
Velat ja vähemmistöosuus yhteensä	7 793	300	6 411	67	1 015
Nettovarat	-18 252	-451	-17 175	-101	-525
Hankinnasta syntynyt liikearvo / negat. liikearvo	-2 929	-49	-2 825	-8	-46
Kurssiero, tilinpäätöspäivä verrattuna hankintahetkeen	-28			1	-28
Hankintahinta yhteensä	-21 209	-500	-20 000	-109	-600
Ei rahana maksetut osuudet					
Kauppahintavelan muutos					
Ostettujen yhtiöiden rahavarat	2 303	76	2 050	17	160
Ostettujen konserniyritysten rahavirtavaikutus	-18 906	-424	-17 950	-91	-440
Yritysostoihin liittyvät kulut					

		1.1.-	1.1.-
		31.12.2009	31.12.2008
2. Myytyt yhtiöt (1000 EUR)			
BWCF52050	Aineelliset käyttöomaisuushyödykkeet	7 306	
BWCF52060	Aineettomat hyödykkeet	131	
BWCF52070	Sijoitukset	792	
BWCF52100	Vaihto-omaisuus	8 658	
BWCF52110	Myynti- ja muut saamiset	1 752	
BWCF59990	Rahavarat	3 378	
	Varat yhteensä	22 017	
BWCF52140	Määräysvallattomien omistajien osuus ja muut erät	29	
BWCF52150	Tilinpäätössiirrot		
BWCF52160	Laskennalliset verovelat		
BWCF52170	Varaukset	-257	
BWCF52200	Pitkäaikaiset korolliset velat	-7 459	
BWCF52210	Lyhytaikaiset korolliset velat	-3 441	
BWCF52250	Ostovelat ja muut velat	-6 396	
	Velat ja vähemmistöosuus yhteensä	-17 524	
	Nettovarat	4 493	
BWCF52280	Luovutuksesta vähentynyt liikearvo / negat. liikearvo	8	
	Kurssiero, tilinpäätöspäivä verrattuna hankintahetkeen	0	
F187150	Luovutushinta yhteensä	4 500	
	Ei rahana maksetut osuudet		
	Kauppahintasaamisen muutos		
F187130	Myytyjen yhtiöiden rahavarat	-3 378	
	Myytyjen yhtiöiden rahavirtavaikutus	1 122	

MYYDYT KONSERNIYRITYKSET (1000 EUR)

Käypä arvo	YHTEENSÄ	4 B Segment German Entity
Aineelliset käyttöomaisuushyödykkeet	7 306	7 306
Aineettomat hyödykkeet	131	131
Sijoitukset	792	792
Vaihto-omaisuus	8 658	8 658
Myynti- ja muut saamiset	1 752	1 752
Rahavarat	3 378	3 378
Varat yhteensä	22 017	22 017
Määräysvallattomien omistajien osuus ja muut erät	29	29
Tilinpäätössiirrot		
Laskennalliset verovelat		
Varaukset	-257	-257
Pitkäaikaiset korolliset velat	-7 459	-7 459
Lyhytaikaiset korolliset velat	-3 441	-3 441
Ostovelat ja muut velat	-6 396	-6 396
Velat ja vähemmistöosuus yhteensä	-17 524	-17 524
Nettovarat	4 493	4 493
Luovutuksesta vähentynyt liikearvo / negat. liikearvo	8	8
Kurssiero, tilinpäätöspäivä verrattuna hankintahetkeen	0	0
Luovutushinta yhteensä	4 500	4 500
Ei rahana maksetut osuudet		
Kauppahintasaamisen muutos		
Myytyjen yhtiöiden rahavarat	-3 378	-3 378
Myytyjen konserniyritysten rahavirtavaikutus	1 122	1 122

		1.1.-	1.1.-
	3. Yritysjärjestelyissä tulleet nettovarat (1000 EUR)	31.12.2009	31.12.2008
BWCF52050	Aineelliset käyttöomaisuushyödykkeet		
BWCF52060	Aineettomat hyödykkeet	-360	
BWCF52070	Sijoitukset		
BWCF52100	Vaihto-omaisuus	-350	
BWCF52110	Myynti- ja muut saamiset	-150	
BWCF59990	Rahavarat	-153	
	Varat yhteensä	-1 013	
BWCF52140	Määräysvallattomien omistajien osuus ja muut erät	-420	
BWCF52150	Tilinpäätössiirrot		
BWCF52160	Laskennalliset verovelat		
BWCF52170	Varaukset		
BWCF52200	Pitkäaikaiset korolliset velat	100	
BWCF52210	Lyhytaikaiset korolliset velat	20	
BWCF52250	Ostovelat ja muut velat	314	
	Velat ja vähemmistöosuus yhteensä	13	
	Nettovarat	-1 000	
BWCF52280	Yritysjärjestelystä syntynyt liikearvo / negat. liikearvo		
	Yritysjärjestelyjen hankintameno yhteensä	-1 000	
	Yritysjärjestelyissä tulleet rahavarat	153	
	Vastaanotettujen yritysjärjestelyjen rahavirtavaikutus	-847	
		1.1.-	1.1.-
	4. Yritysjärjestelyissä luovutetut nettovarat (1000 EUR)	31.12.2009	31.12.2008
BWCF52050	Aineelliset käyttöomaisuushyödykkeet	105	
BWCF52060	Aineettomat hyödykkeet		
BWCF52070	Sijoitukset	-127	
BWCF52100	Vaihto-omaisuus	20	
BWCF52110	Myynti- ja muut saamiset	105	
BWCF59990	Rahavarat	2	
	Varat yhteensä	105	
BWCF52140	Määräysvallattomien omistajien osuus ja muut erät		
BWCF52150	Tilinpäätössiirrot		
BWCF52160	Laskennalliset verovelat		
BWCF52170	Varaukset		
BWCF52200	Pitkäaikaiset korolliset velat		
BWCF52210	Lyhytaikaiset korolliset velat		
BWCF52250	Ostovelat ja muut velat	-105	
	Velat ja vähemmistöosuus yhteensä	-105	
	Nettovarat		
BWCF52280	Yritysjärjestelyissä vähentynyt liikearvo / negat. liikearvo		
	Yritysjärjestelyjen luovutushinta yhteensä		
	Yritysjärjestelyissä luovutetut rahavarat	-2	
	Luovutettujen yritysjärjestelyjen rahavirtavaikutus	-2	

TILINPÄÄTÖSLIITETIEDOT (IFRS)

Lopetetut toiminnot

IAS/IFRS	BW-tili	5. Lopetetut toiminnot (1000 EUR)	2009	2008
	359999	LIIVEVAIHTO	21 048	18 915
	BWSUMIAS3	Liiketoiminnan muut tuotot	-3 006	42
	929999	Rahoitustuotot	82	15
	393989	Osuus osakkuusyhtiöiden tuloksista		
	BWSUMIAS11	Osuus osakkuusyhtiöiden tuloksista		
IFRS 5.33 b)		Tuotot	18 124	18 971
	363989	Valmiiden ja keskeneräisten tuotteiden varastojen muutos	-121	-16
	364989	Valmistus omaan käyttöön		
	445999	Materiaalit ja palvelut	-13 013	-11 673
	641999	Työsuhde-etuuksista aiheutuneet kulut	-2 861	-2 151
	BWSUMIAS40	Poistot	-654	-54
	BWSUMIAS39	Arvonalentumiset	10	-5
	BWSUMIAS41	Liikearvon arvonalentuminen	-0	
	BWSUMIAS7	Liiketoiminnan muut kulut	-2 317	-1 459
	961999	Rahoituskulut	-281	-59
IFRS 5.33 b)		Kulut	-19 237	-15 417
IFRS 5.33 b)		Tulos ennen veroja	-1 113	3 554
	BWSUMIAS4	Luovutus- ja arvostusvoitot lopetetuista toiminnoista	1	1
	BWSUMIAS8	Luovutus- ja arvostustappiot lopetetuista toiminnoista	-289	-489
		Luovutus- ja arvostusvoitot ja -tappiot ennen veroja	-287	-488
12.81 h) ii)		Lopetetettujen toimintojen verot	-630	-176
		Tilikauden tulos lopetetuista toiminnoista	-2 031	2 891
		Lopetetettujen toimintojen verot sisältävät omaisuuserien uudelleenarvostuksista ja luovutuksista johtuvia veroja yhteensä		
		Lopetetun toiminnon rahavirrat		
IFRS 5.33 c)	D108000	Liiketoiminnan rahavirta lopetetuista liiketoiminnoista	-8	
IFRS 5.33 c)	D108100	Investointien rahavirta lopetetuista liiketoiminnoista	-3	
IFRS 5.33 c)	D108200	Rahoituksen rahavirta lopetetuista liiketoiminnoista	-4	
	D108299	Rahavirrat lopetetuista liiketoiminnoista yhteensä	-14	
IFRS 5.38		Myytävänä olevat pitkäaikaiset varat		
	161000	Myytävät aineelliset hyödykkeet	6 799	
	161100	Myytävät aineettomat hyödykkeet	1 210	
	161200	Myytävät pitkäaikaiset varat, as.koht.1	909	
	161300	Myytävät pitkäaikaiset varat, as.koht.2		
	157000	Myytäväksi luokiteltu vaihto-omaisuus	2 311	
	161400	Myytäviksi luokitellut saamiset	2 051	
	161508	Myytäviksi luokitellut saamiset, konsernin sisäiset		
	161989	Myytävänä olevat pitkäaikaiset varat yhteensä	13 281	
IFRS 5.41 c)		Myytävänä olevien pitkäaikaisten varojen lisätiedot		
	D108500	Myytävänä olevien pitkäaikaisten varojen arvonalennustappiot		
	D108600	Myytävänä olevien pitkäaik. varojen arvonalennustappioiden palautus		
	D108700	Muu lisätieto, as.koht.1		
	D108800	Muu lisätieto, as.koht.2		
IFRS 5.38		Myytävänä oleva korolliset ja korottomat velat		
		Korolliset velat		
	266000	Myytävät pitkäaikaiset velat, konserni, korolliset		
	266100	Myytävät pitkäaikaiset velat, muut, korolliset	6 511	
	266200	Myytävät pitkäaikaiset velat, as.koht.1, korolliset		
	266300	Myytävät pitkäaikaiset velat, as.koht.2, korolliset		
	266589	Myytävät pitkäaikaiset korolliset velat	6 511	
	286000	Myytävät lyhytaikaiset velat, konserni, korollinen		
	286100	Myytävät lyhytaikaiset velat, muut, korollinen	4 245	
	286200	Myytävät lyhytaikaiset velat, as.koht.1, korollinen		
	286300	Myytävät lyhytaikaiset velat, as.koht.2, korollinen		
	286589	Myytävät lyhytaikaiset korolliset velat	4 245	
BWSUMIAS48		Myytävänä olevat korolliset velat	10 756	
		Korottomat velat		
	277000	Myytävät pitkäaikaiset velat, konserni, koroton		
	277100	Myytävät pitkäaikaiset velat, muut, koroton	742	
	277200	Myytävät pitkäaikaiset velat, as.koht.1, koroton	360	
	277300	Myytävät pitkäaikaiset velat, as.koht.2, koroton	287	
	277589	Myytävät pitkäaikaiset korottomat velat	1 389	
	294000	Myytävät lyhytaikaiset velat, konserni, koroton		
	294100	Myytävät lyhytaikaiset velat, muut, koroton	1 101	
	294200	Myytävät lyhytaikaiset velat, as.koht.1, koroton	21	
	294300	Myytävät lyhytaikaiset velat, as.koht.2, koroton		
	294589	Myytävät lyhytaikaiset korottomat velat	1 122	
BWSUMIAS49		Myytävänä olevat korottomat velat	2 511	
BWSUMIAS50		Myytävänä olevat velat yhteensä	13 267	

TILINPÄÄTÖSLIITETIEDOT (IFRS)

Segmentti-informaatio, toimintasegmentit

IAS/IFRS	BW-tili	6. Toimintasegmentit								
		2009		Segmentti	Segmentti	Muut		Kohdista	Konserni	
		Segmentti	Segmentti	A	B	toiminnot	Eliminoinnit	Oikaisut	mattomat	yhhteensä
		TULOSLASKELMATIEDOT								
IFRS 8.23 a)	321989	Ulkoinen liikevaihto	10 381	18 515	24 050			-110		52 836
IFRS 8.23 b)	352989	Sisäinen liikevaihto	160	50	1 053		-1 263	-0		
	359999	LIIKEVAIHTO	10 541	18 565	25 102		-1 263	-110		52 836
IFRS 8.23 g)		Osuudet osakkuusyhtiöiden tuloksista					15			15
		Liikevoitto	3 306	1 297	2 908		-3 304	-115		4 091
		Kohdistamattomat erät							-283	-283
		Liikevoitto								3 809
IFRS 8.23 c)		Korkotuotot	4							4
		Muut rahoitustuotot							422	422
IFRS 8.23 d)		Korkokulut	-1 168	-40	-674					-1 883
		Muut rahoituskulut							-94	-94
IFRS 8.23 g)	BWSUMIAS11	Osuus osakkuusyhtiöiden tuloksista					147	-0		147
IFRS 8.23 h)		Tuloverot							-1 830	-1 830
		Tilikauden tulos jatkuvista toiminnoista	1 393	4 001	2 234		-3 157	-115	-1 785	2 571
	D100050	Lopetetun segmentin tulos ennen määräysvallattomien omistajien osuutta	748	-2 743				-0		-1 995
		TILIKAUDEN VOITTO/TAPPIO								576
		TASETIEDOT								
		Segmentin varat	40 265	1 742	21 845		558	-115		64 294
		Osuudet osakkuusyhtiöissä	1 207				154			1 361
		Kohdistamattomat varat							29 430	29 430
IFRS 8.23		Varat yhteensä	41 472	1 742	21 845		712	-115	29 430	95 086
		Segmentin velat	16 045	525	6 665		-515			22 720
		Kohdistamattomat velat							40 277	40 277
IFRS 8.23		Velat yhteensä	16 045	525	6 665		-515		40 277	62 997
		MUUT TIEDOT								
IFRS 8.32	318989	Liikevaihto, tavarat	9 619	17 960	22 689			-110		50 158
IFRS 8.32	317989	Liikevaihto, palvelut	762	555	1 361			-0		2 677
		Muut asiakaskohtaiset segmenttitiedot								
	D105900	Tileillä toteutettava segmenttijako, as.koht. 1	1 500							1 500
	D106000	Tileillä toteutettava segmenttijako, as.koht. 2	2 207							2 207
	D106100	Tileillä toteutettava segmenttijako, as.koht. 3								
	D106200	Tileillä toteutettava segmenttijako, as.koht. 4								
	D106400	Tileillä toteutettava segmenttijako, as.koht. 6								
	D106500	Tileillä toteutettava segmenttijako, as.koht. 7								
	D106600	Tileillä toteutettava segmenttijako, as.koht. 8								
	D106700	Tileillä toteutettava segmenttijako, as.koht. 9								
	D106800	Tileillä toteutettava segmenttijako, as.koht. 10								
	D106900	Tileillä toteutettava segmenttijako, as.koht. 11								
	D107000	Tileillä toteutettava segmenttijako, as.koht. 12								
	D107100	Tileillä toteutettava segmenttijako, as.koht. 13								
	D107200	Tileillä toteutettava segmenttijako, as.koht. 14								
	D107300	Tileillä toteutettava segmenttijako, as.koht. 15								
	D107400	Tileillä toteutettava segmenttijako, as.koht. 16								
	D107500	Tileillä toteutettava segmenttijako, as.koht. 17								
	D107600	Tileillä toteutettava segmenttijako, as.koht. 18								
	D107700	Tileillä toteutettava segmenttijako, as.koht. 19								
	D107800	Tileillä toteutettava segmenttijako, as.koht. 20								
		Investoinnit aineelliseen ja aineettomaan käyttöomaisuuteen	14 904	1 140	268		752	-0		17 064
IFRS 8.23 e)	BWSUMIAS40	Poistot	-900	-53	-44		-43	-5		-1 045
IFRS 8.23 i)	BWSUMIAS39	Arvonalentumiset	25	-7	-5			-0	-0	13
	36.129 b)	sis. Arvonalentumisten palautukset pysyvien vastaavien hyödykkeistä	10					-0		10
	695989	sis. Vaihtuvien vastaavien poikkeukselliset arvonalentumiset						-0		
36.129 a)	BWSUMIAS41	Liikearvon arvonalentuminen	-0					-0		-0
IFRS 8.23 i)	D100000	Muut kulut, joihin ei liity maksua						-0		
	D100100	Uudelleenjärjestelykulut	5 456					-0		5 456
	D100200	Vaihto-omaisuuden poikkeukselliset arvonalentumiset	7		2			-0		9
	D100300	Muu segmenttitasolla erikseen raportoitava kulu, as.koht. 1						-0		
	D100400	Muu segmenttitasolla erikseen raportoitava kulu, as.koht. 2						-0		
	D100500	Toimintasegmentin liiketoiminnan rahavirta, as.koht. 3						-0		
	D100600	Toimintasegmentin investointien rahavirta, as.koht. 4						-0		
	D100700	Toimintasegmentin rahoituksen rahavirta, as.koht. 5						-0		

2008		Segmentti	Segmentti	Muut		Kohdistamattomat	Konserni
		A	B	toiminnot	Eliminoinnit	Oikaisut	yhteensä
TULOSLASKELMATIEDOT							
321989	Ulkoinen liikevaihto	8 513	18 915	33 864		-0	61 291
352989	Sisäinen liikevaihto	2			-2	-0	
359999	LIKEVAIHTO	8 514	18 915	33 864	-2	-0	61 291
	Osuudet osakkuusyhtiöiden tuloksista				7		7
	Liikevoitto	685	3 576	7 375	-23		11 613
	Kohdistamattomat erät					-480	-480
	Liikevoitto						11 133
	Korkotuotot	0					0
	Muut rahoitustuotot					183	183
	Korkokulut	-1	-27	-45			-73
	Muut rahoituskulut					-87	-87
BWSUMIAS11	Osuus osakkuusyhtiöiden tuloksista					-0	
	Tuloverot					-786	-786
	Tilikauden tulos jatkuvista toiminnoista	685	659	7 330	-23	-1 170	7 481
D100050	Lopetetun segmentin tulos ennen määräysvallattomien omistajien osuutta		2 889			-0	2 889
	TILIKAUDEN VOITTO/TAPPIO						10 371
TASETIEDOT							
	Segmentin varat	17 648	15 872	22 438	375		56 333
	Osuudet osakkuusyhtiöissä	1 103			3		1 106
	Kohdistamattomat varat					16 544	16 544
	Varat yhteensä	18 751	15 872	22 438	378	16 544	73 983
	Segmentin velat	9 410	4 811	6 108	0		20 330
	Kohdistamattomat velat					38 451	38 451
	Velat yhteensä	9 410	4 811	6 108	0	38 451	58 781
MUUT TIEDOT							
318989	Liikevaihto, tavarat	7 809	18 330	32 890		-0	59 030
317989	Liikevaihto, palvelut	703	584	974		-0	2 262
	Muut asiakaskohtaiset segmenttitiedot						
D105900	Tileillä toteutettava segmenttijako, as.koht. 1	1 100				-0	1 100
D106000	Tileillä toteutettava segmenttijako, as.koht. 2	2 022				-0	2 022
D106100	Tileillä toteutettava segmenttijako, as.koht. 3					-0	
D106200	Tileillä toteutettava segmenttijako, as.koht. 4					-0	
D106400	Tileillä toteutettava segmenttijako, as.koht. 6					-0	
D106500	Tileillä toteutettava segmenttijako, as.koht. 7					-0	
D106600	Tileillä toteutettava segmenttijako, as.koht. 8					-0	
D106700	Tileillä toteutettava segmenttijako, as.koht. 9					-0	
D106800	Tileillä toteutettava segmenttijako, as.koht. 10					-0	
D106900	Tileillä toteutettava segmenttijako, as.koht. 11					-0	
D107000	Tileillä toteutettava segmenttijako, as.koht. 12					-0	
D107100	Tileillä toteutettava segmenttijako, as.koht. 13					-0	
D107200	Tileillä toteutettava segmenttijako, as.koht. 14					-0	
D107300	Tileillä toteutettava segmenttijako, as.koht. 15					-0	
D107400	Tileillä toteutettava segmenttijako, as.koht. 16					-0	
D107500	Tileillä toteutettava segmenttijako, as.koht. 17					-0	
D107600	Tileillä toteutettava segmenttijako, as.koht. 18					-0	
D107700	Tileillä toteutettava segmenttijako, as.koht. 19					-0	
D107800	Tileillä toteutettava segmenttijako, as.koht. 20					-0	
	Investoinnit aineelliseen ja aineettomaan käyttöomaisuuteen	2 374	468	527		-0	3 369
BWSUMINVFIX	Poistot	-1 070	-44	-49	-30	-0	-1 192
BWSUMIAS40	Arvonalentumiset	-0	-5	-6		-0	-11
BWSUMIAS39	sis. Arvonalentumisten palautukset pysyvien vastaavien hyödykkeistä					-0	
691989	sis. Vaihtuvien vastaavien poikkeukselliset arvonalentumiset					-0	
695989	Liikearvon arvonalentuminen	-0				-0	
BWSUMIAS41	Muut kulut, joihin ei liity maksua					-0	
D100000	Uudelleenjärjestelykulut					-0	
D100100	Vaihto-omaisuuden poikkeukselliset	6	2	2		-0	10
D100200	Muu segmenttitasolla erikseen raportoitava kulu, as.koht. 1					-0	
D100300	Muu segmenttitasolla erikseen raportoitava kulu, as.koht. 2					-0	
D100400	Toimintasegmentin liiketoiminnan rahavirta, as.koht. 3					-0	
D100500	Toimintasegmentin investointien rahavirta, as.koht. 4					-0	
D100600	Toimintasegmentin rahoituksen rahavirta, as.koht. 5					-0	
D100700						-0	

TILINPÄÄTÖSLIITETIEDOT (IFRS)

Segmentti-informaatio, maantieteelliset tiedot

IAS/IFRS	BW-tili	7. Maantieteelliset tiedot		
IFRS 8.33 a)		Liikevaihto (1000 EUR)	2009	2008
	D101089	Maantieteelliset tiedot, liikevaihto, as.koht. 1	11 632	7 885
	D101189	Maantieteelliset tiedot, liikevaihto, as.koht. 2	27 598	42 957
	D101289	Maantieteelliset tiedot, liikevaihto, as.koht. 3	10 854	4 519
	D101389	Maantieteelliset tiedot, liikevaihto, as.koht. 4	2 352	5 930
	D101489	Maantieteelliset tiedot, liikevaihto, as.koht. 5	400	0
	D101589	Maantieteelliset tiedot, liikevaihto, as.koht. 6	0	0
	D101689	Maantieteelliset tiedot, liikevaihto, as.koht. 7	0	0
	D101789	Maantieteelliset tiedot, liikevaihto, as.koht. 8	0	0
	D101889	Maantieteelliset tiedot, liikevaihto, as.koht. 9	0	0
	D101989	Maantieteelliset tiedot, liikevaihto, as.koht. 10	0	0
	D102289	Maantieteelliset tiedot, liikevaihto, as.koht. 11	0	0
	D102389	Maantieteelliset tiedot, liikevaihto, as.koht. 12	0	0
		Yhteensä	52 836	61 291
IFRS 8.33 b)		Varat (1000 EUR)	2009	2008
		Finland	28 058	3 480
		United States	25 090	26 962
		Japan	0	0
		Sweden	161	0
		Germany	13 037	26 997
		Sisäiset erät	-575	0
	BWSUMNSA	Segmenteille kohdistamattomat varat	29 430	16 544
		Yhteensä	95 086	73 983
		Investoinnit (1000 EUR)	2009	2008
	BWSUMINVFIXASSET	Finland	15 236	1 566
	BWSUMINVFIXASSET	United States	313	663
	BWSUMINVFIXASSET	Japan	0	0
	BWSUMINVFIXASSET	Sweden	92	0
	BWSUMINVFIXASSET	Germany	1 424	1 140
	BWSUMINVFIXASSET	Sisäiset erät	0	0
	BWSUMINVFIXASSET	Yhteensä	17 064	3 369

TILINPÄÄTÖSLIITETIEDOT (IFRS)
Tuloslaskelman liitetiedot

IAS/IFRS	BW-tili		2009	2008
		8. Pitkäaikaishankkeet (1000 EUR)		
IAS 11.39	D213400	Hankkeen tuloista tilikaudella tuotoiksi kirjattu määrä	187	-42
IAS 11.40 a)	D213500	Kertyneet tot. menot ja kirj. voitot tilikauden loppuun mennessä	1 000	0
IAS 11.40 b)	D213600	Saadut ennakot	397	-4
IAS 11.40 c)	D213700	Pidätetty määrä	2	-4
		9. Liiketoiminnan muut tuotot (1000 EUR)		
370989		Vuokratuotot	29	29
371100		Liiketoiminnan muut tuotot, as.koht.1		
371200		Liiketoiminnan muut tuotot, as.koht.2		
		Liiketoiminnan muut tuotot	227	20
BWSUMIAS2		Myyntivoitot pysyvistä vastaavista	217	139
375000		Sijoituskiinteistön käyvän arvon muutos (voitto)	150	
375100		Sijoituskiinteistöjen vuokratuotot	109	8
376989		Realisoitumattomat voitot käypään arvoon arvostuksesta		
BWSUMIAS3		Liiketoiminnan muut tuotot	732	195
363989		Valmiiden ja keskeneräisten tuotteiden varastojen muutos	-341	-1
364989		Valmistus omaan käyttöön		
BWSUMIAS4		Luovutus- ja arvostusvoitot lopetetuista toiminnoista	1	1
393989		Osuus osakkuusyhtiöiden tuloksista	15	7
		10. Materiaalit ja palvelut (1000 EUR)		
403989		Ostot tilikauden aikana	-32 786	-33 244
443989		Varastojen lisäys tai vähennys	-81	322
		Aineet, tavarat, tarvikkeet	-32 867	-32 922
445989		Ulkopuoliset palvelut	-1 231	-1 265
		Materiaalit ja palvelut	-34 098	-34 186
		11. Työsuhde-etuuksista aiheutuneet kulut (1000 EUR)		
503989		Palkat ja palkkiot	-5 977	-6 794
		Eläkekulut, maksupohjaiset järjestelyt	-667	-616
		Eläkekulut, etuuspohjaiset järjestelyt	-125	
		Muut työsuhteen päättymisen jälkeiset etuudet	-46	
		Eläkekulut, as.koht.	-11	
		Eläkekulut yhteensä	-849	-616
		Myönnetty osakeoptiot	-136	
		Erikseen raportoitavat henkilösivukulut		-200
		Muut henkilösivukulut	-515	-151
		Muut henkilösivukulut yhteensä	-651	-351
641999		Työsuhde-etuuksista aiheutuneet kulut	-7 477	-7 761
		Henkilöstö keskimäärin		
A100100		A Business Segment Total	3 449	3 045
A100100		B Business Segment Total	286	1 057
A100100		Other units	3 058	3 032
A100100		Yhteensä	6 792	7 134
		Johdon palkat, palkkiot, luontoisedut ja kompensaatit esitetään lähipiiritiedoissa		
		12. Poistot (1000 EUR)		
		Aineettomat hyödykkeet		
670019		Suunnitelman mukaiset poistot (karkea syöttötaso)		
670119		Poisto perustamismenoista		
670219		Poisto tutkimusmenoista		
670319		Poisto kehittämismenoista	-0	
670419		Poisto aineettomista oikeuksista	-126	-116
670559		Poisto aineettomista hyöd. as.koht.		
670619		Poisto muista pitkävaikutteisista menoista		
		Yhteensä	-126	-116
		Aineelliset hyödykkeet		
671019		Poisto rakennuksista ja rakennelmista	-630	-609
671119		Poisto rakennuksista ja rakennelmista, rahoitusleasing	-10	
671219		Poisto sijoituskiinteistöistä		
671319		Poisto koneista ja kalustosta	-280	-467
671419		Poisto koneista ja kalustosta, rahoitusleasing		
671519		Poisto muista aineellisista, as.koht.1		
671619		Poisto muista aineellisista, as.koht.2		
671719		Poisto muista aineellisista hyödykkeistä		
		Yhteensä	-919	-1 076
		Suunnitelman mukaiset poistot	-1 045	-1 192

13. Arvonalentumiset (1000 EUR)		2009	2008
	Arvonalentumiset pysyvien vastaavien hyödykkeistä	3	-11
691989	Arvonalentumisen palautus pysyvien vastaavien hyödykkeistä	10	
695989	Vaihtuvien vastaavien poikkeuksellinen arvonalentuminen		
	Arvonalentumiset	13	-11
693989	Konserniliikkeen arvonalentuminen		
680519	Arvonalentuminen liikearvosta		
	Liikkeen arvonalentumiset		
	Yhteensä	-1 032	-1 203
14. Liiketoiminnan muut kulut (1000 EUR)		2009	2008
	Vuokrat	-3 620	-4 593
	Vapaaehtoiset henkilösivukulut	-14	
BWSUMIAS6	Luovutustappiot pysyvistä vastaavista	-64	-860
740989	Realisoitumattomat tappiot käypään arvoon arvostuksesta		
760989	Sijoituskiinti. hoitokulut ja käyvän arvon muutos	-510	-333
704400	Tilintarkastusmenot, varsinainen tilintarkastus	-40	-20
704420	Tilintarkastusmenot, muut asiantuntijapalvelut	-10	-10
704435	Tilintarkastusmenot, veroneuvonta		
704440	Tilintarkastusmenot, as.koht. 1		
704460	Tilintarkastusmenot, as.koht. 2		
704470	Tilintarkastusmenot, as.koht. 3		
704479	Tilintarkastusmenot	-50	-30
	Luottotappiovarauksen muutos	-19	
	Muut kulut	-2 262	-904
	Liiketoiminnan muut kulut yhteensä	-6 539	-6 721
BWSUMIAS8	Luovutus- ja arvostustappiot lopetetuista toiminnoista	-289	-489
	Tutkimus- ja kehitysmenot		
A102500	Tutkimus- ja kehitysmenot (tuloslaskelmassa), (+)	6 687	
A102600	Tutkimus- ja kehitysmenojen lisäykset taseessa, (+)	3 334	
A102699	Tutkimus- ja kehitysmenot	10 020	
15. Liikevoittoon sisältyvät kertaluonteiset tuotot ja kulut (1000 EUR)		2009	2008
	Kertaluonteiset tuotot:		
	Luovutus- ja arvostusvoitot lopetetuista toiminnoista	-1	-1
C102000	Muut kertaluonteiset myyntivoitot	-11	-26
C102100	Muut kertaluont.tuotot, as.koht.1		
C102200	Muut kertaluont.tuotot, as.koht.2		
C102308	Sisäiset kertaluonteiset tuotot		
C102389	Kertaluonteiset tuotot	-12	-27
	Kertaluonteiset kulut:		
	Luovutus- ja arvostustappiot lopetetuista toiminnoista	289	489
C103000	Muut kertaluonteiset myyntitappiot	53	63
C103100	Muut kertaluont.kulut, as.koht.1	500	
C103200	Muut kertaluont.kulut, as.koht.2	1 000	
C103300	Kertaluonteiset henkilöstökulut	1 000	
C103408	Sisäiset kertaluonteiset kulut	2	1
C103489	Kertaluonteiset kulut	2 843	553
	Kertaluonteiset tuotot ja kulut yhteensä	2 831	526
16. Rahoitustuotot (1000 EUR)		2009	2008
	<u>Tuotot osuuksista</u>		
	<u>Osinkotuotot ja yhtiöveron hyvitys omistusyhteisyrityksiltä</u>		
900200	Osinkotuotot omistusyhteisyrityksiltä, liiketoiminta		-4
900210	Osinkotuotot omistusyhteisyrityksiltä, investoinnit		
900300	Yhtiöveron hyvitys omistusyhteisyrityksiltä		
	Osinkotuotot ja yhtiöveron hyvitys omistusyhteisyrityksiltä		-4
	<u>Osinkotuotot ja yhtiöveron hyvitys muilta</u>		
900400	Osinkotuotot muilta	216	182
900410	Osinkotuotot myytävissä olevista sijoituksista		
900420	Osinkotuotot alunperin käypään arvoon arvostetuista sijoituksista		
900430	Osinkotuotot kaupankäyntitarkoituksessa pidettävistä sijoituksista		
900500	Yhtiöverohyvitys muilta		
	Osinkotuotot ja yhtiöveron hyvitys muilta	216	182
900989	Tuotot osuuksista	216	178

<u>Pitkäaikaiset korkotuotot pysyvien vastaavien sijoituksista</u>		
910008	Pitkäaikaiset korkotuotot saman konsernin yrityksiltä	
910100	Pitkäaikaiset korkotuotot omistusyhteyserityksiltä	
910200	Pitkäaikaiset korkotuotot muilta	0
910300	Pitkäaikaiset korkotuotot myytävissä olevista sijoituksista	
910310	Pitkäaikaiset korkotuotot alun perin käypään arvoon arvostetuista sijoituksista	
910320	Pitkäaikaiset korkotuotot kaupankäyntitarkoituksessa pidettävistä sijoituksista	
910330	Pitkäaikaiset korkotuotot eräpäivään asti pidettävistä sijoituksista	
910400	Pitkäaikaiset korkotuotot muut, as.koht. 1	
910450	Pitkäaikaiset korkotuotot muut, as.koht. 2	
910989	Pitkäaikaiset korkotuotot pysyvien vastaavien sijoituksista	0
<u>Myytävissä olevien sijoitusten luovutusvoitot</u>		
920000	Luovutusvoitot, myytävissä olevat	
920100	Muut rahoitustuotot, myytävissä olevat, as.koht.1	
920200	Muut rahoitustuotot, myytävissä olevat, as.koht.2	
920201	Omasta pääomasta tuloslaskelmaan siirretty, osakkeet	
920202	Omasta pääomasta tuloslaskelmaan siirretty, muut rah.arvopaperit	
920209	Myytävissä olevien sijoitusten luovutusvoitot	
<u>Käypään arvoon tulosvaikuttavasti kirjatut erät, voitot</u>		
920300	Luovutusvoitot, käypään arvoon tulosvaikuttavasti kirjatut omaisuuserät	
920301	Käypään arvoon tulosvaikuttavasti kirjattujen omaisuuserien käyvän arvon muutos	
920302	Luovutusvoitot, alun perin käypään arvoon arvostetuista sijoituksista	
920303	Käyvän arvon muutokset, alun perin käypään arvoon arvostetuista sij.	
920304	Luovutusvoitot kaupankäyntitarkoituksessa pidettävistä sijoituksista	
920305	Käyvän arvon muutokset, kaupankäyntitarkoituksessa pidettävistä sijoituksista	
920309	Käypään arvoon tulosvaikuttavasti kirjatut erät, voitot	
<u>Muut korko- ja rahoitustuotot</u>		
<u>Muut korko- ja rahoitustuotot omistusyhteyserityksiltä</u>		
912100	Muut korkotuotot omistusyhteyserityksiltä	
916100	Muut rahoitustuotot omistusyhteyserityksissä	
<u>Muut korko- ja rahoitustuotot muilta</u>		
912200	Muut korkotuotot muilta	4
912300	Muut korkotuotot, as.koht. 1	
912400	Muut korkotuotot, as.koht. 2	
912500	Lyhytaikaiset korkotuotot myytävissä olevista sijoituksista	
912510	Lyhytaikaiset korkotuotot alun perin käypään arvoon arvostetuista sijoituksista	
912520	Lyhytaikaiset korkotuotot kaupankäyntitarkoituksessa pidettävistä sijoituksista	
912530	Lyhytaikaiset korkotuotot eräpäivään asti pidettävistä sijoituksista	
916200	Muut rahoitustuotot muissa yrityksissä	6
916300	Nettoposition voitto, hyperinflaatio	5
<u>Muut korko- ja rahoitustuotot muilta</u>		
		10
<u>Valuuttakurssivoitot muilta</u>		
914000	Valuuttakurssivoitot vieraasta pääomasta, realisoituneet	
914100	Valuuttakurssivoitot vieraasta pääomasta, realisoitumattomat	
914200	Valuuttakurssivoitot (muut erät), realisoituneet	1
914210	Valuuttakurssivoitot (muut erät), as.koht.1	
914250	Valuuttakurssivoitot (muut erät),as.koht.2	
914300	Valuuttakurssivoitot (muut erät), realisoitumattomat	-1
<u>Valuuttakurssivoitot muilta</u>		
		10
<u>Realisoitumattomat voitot käypään arvoon arvostuksesta</u>		
919000	Realisoitumattomat voitot käypään arvoon arvostetut erät rah.varat	
919100	Realisoitumattomat voitot käypään arvoon rah. varat as.koht.1	
919200	Realisoitumattomat voitot käypään arvoon rah. varat as.koht.2	
919300	Realisoitumattomat voitot käypään arvoon arvostetut erät rah.velat	
919400	Realisoitumattomat voitot käypään arvoon rah.velat as.koht.1	
919500	Realisoitumattomat voitot käypään arvoon rah.velat as.koht.2	
919600	Realisoitumattomat voitot käypään arvoon, korkojohdannaiset	100
919700	Realisoitumattomat voitot käypään arvoon, valuuttajohdannaiset	
919800	Realisoitumattomat voitot käypään arvoon, hyödykejohdann.	100
919900	Realisoitumattomat voitot käypään arvoon, muu johd.,as.koht.	
920400	Realisoitumattomat muut rahoitustuotot, as.koht.1	
920500	Realisoitumattomat muut rahoitustuotot, as.koht.2	
<u>Realisoitumattomat voitot käypään arvoon arvostuksesta</u>		
		200
<u>Rahoitustuotot yhteensä</u>		
		427
		183
17. Rahoituskulut (1000 EUR)		
		2009
		2008
<u>Arvonalentumiset pysyvien vastaavien sijoituksista</u>		
930100	Omistusyhteyseritysos. / saamisten arvonalentumiset	
	Muiden pysyvien vastaavien arvonalentumiset sijoituksista	-72
930989	Arvonalentumiset pysyvien vastaavien sijoituksista	-72
		-67
<u>Arvonalentumiset vaihtuvien vastaavien rahoitusarvopapereista</u>		
931100	Omistusyhteyseritysosuuksien arvonalentumiset	
	Muiden vaihtuvien vastaavien arvonalentumiset sijoituksista	
931989	Arvonalentumiset vaihtuvien vastaavien rahoitusarvopapereista	
<u>Myytävissä olevien sijoitusten luovutustappiot</u>		
961000	Luovutustappiot, myytävissä olevat	-0
961100	Muut rahoituskulut, myytävissä olevat, as.koht.1	
961200	Muut rahoituskulut, myytävissä olevat, as.koht.2	
961201	Omasta pääomasta tuloslaskelmaan siirretty, osakkeet	
961202	Omasta pääomasta tuloslaskelmaan siirretty, muut rah.arvopaperit	
961209	Myytävissä olevien sijoitusten luovutustappiot	-0

	<u>Käypään arvoon tulosvaikutteisesti kirjatut erät, tappiot</u>		
961300	Luovutustappiot, käypään arvoon tulosvaikutteisesti kirjatut omaisuuserät		
961302	Luovutustappiot, alun perin käypään arvoon arvostetuista sijoituksista		
961303	Käyvän arvon muutokset (neg), alun perin käypään arvoon arvostetuista sij.		
961304	Luovutustappiot kaupankäyntitarkoituksessa pidettävistä sijoituksista		
961305	Käyvän arvon muutokset(neg), kaupankäyntitarkoituksessa pidettävistä sijoituksista		
961301	Käypään arvoon tulosvaikutteisesti kirjattujen omaisuuserien käyvän arvon muutos		
961309	Käypään arvoon tulosvaikutteisesti kirjatut erät, tappiot		
	<u>Muut korko- ja rahoituskulut</u>		
	<u>Muut korko- ja rahoituskulut omistusyhteisyrityksille</u>		
940200	Korkokulut veloista omistusyhteisyrityksille		
940300	Muut rahoituskulut omistusyhteisyrityksille		
961600	Muut rahoituskulut omistusyhteisyrityksissä		
	Muut korko- ja rahoituskulut omistusyhteisyrityksille		
	<u>Muut korko- ja rahoituskulut muille</u>		
940400	Korkokulut veloista muille	-1 883	-73
940500	Muut rahoituskulut vieraasta po:sta muille	-23	-20
940550	Muut korkokulut, as.koht. 1		
940560	Muut korkokulut, as.koht. 2		
940600	Listautumismenot (ja muut oman pääoman menot)	-0	
940700	Muut vieraan pääoman rahoituskulut		
940800	Osinko etuoikeutetuille osakk.		
940900	Nettoposition tappio, hyperinflaatio		
960000	Valuuttakurssitappiot vieraasta pääomasta, realisoituneet		
960100	Valuuttakurssitappiot vieraasta pääomasta, realisoitumattomat		
960200	Valuuttakurssitappiot (muut erät), realisoituneet	1	
960300	Valuuttakurssitappiot (muut erät), realisoitumattomat		
960301	Valuuttakurssitappiot, as.koht.1		
960307	Valuuttakurssitappiot, as.koht.2		
961700	Muut rahoituskulut muissa yrityksissä		
	<u>Muut korko- ja rahoituskulut muille</u>	-1 904	-93
	Muut korko- ja rahoituskulut yhteensä	-1 904	-93
	<u>Realisoitumattomat tappiot käypään arvoon arvostuksesta</u>		
951000	Realisoitumattomat tappiot käypään arvoon arvostetut erät rah.varat		
951100	Realisoitumattomat tappiot käypään arvoon rah. varat as.koht.1		
951200	Realisoitumattomat tappiot käypään arvoon rah. varat as.koht.2		
951300	Realisoitumattomat tappiot käypään arvoon arvostetut erät rah.velat		
951400	Realisoitumattomat tappiot käypään arvoon rah.velat as.koht 1		
951500	Realisoitumattomat tappiot käypään arvoon rah.velat as.koht 2		
951600	Realisoitumattomat tappiot käypään arvoon, korkojohdannaiset		
951700	Realisoitumattomat tappiot käypään arvoon, valuuttajohdannaiset		
951800	Realisoitumattomat tappiot käypään arvoon, hyödykejohdann.		
961350	Realisoitumattomat tappiot käypään arvoon, muu johd., as.koht.		
961400	Realisoitumattomat muut rahoituskulut, as.koht.1		
961500	Realisoitumattomat muut rahoituskulut, as.koht. 2		
961999	Realisoitumattomat tappiot käypään arvoon arvostuksesta		
	Rahoituskulut yhteensä	-1 977	-160
	Rahoitustuotot ja kulut yhteensä	-1 550	23
	<u>Tuloslaskelmaan kirjatut kurssierot</u>		
D220500	Liikevaihtoon sisältyvät kurssierot	4	1
D220600	Ostoihin ja kuluihin sisältyvät kurssierot	3	-12
	Valuuttakurssivoitot ja -tappiot	1	
D220699	Tuloslaskelmaan kirjatut kurssierot yhteensä	7	-11
BWSUMIAS11	Osuus osakkuusyhtiöiden tuloksista	147	
	18. Välittömät verot (1000 EUR)	2009	2008
	Tuloverot varsinaisesta toiminnasta	-2 031	-729
990400	Aikaisempien tilikausien verot		-2
	Laskennallisten verovelkojen ja -saamisten muutos	200	-92
974000	Tuloverot satunnaisieristä		38
	Tuloverot ennen muita välittömiä veroja	-1 830	-786
992000	<u>Muut välittömät verot</u>		
BWSUMIAS14	Tuloverot	-1 830	-786
	Verokantatäsmäytys		
T000000	Emoyhtiön verokanta, %	29	29
BWPRETAXPROFI	Kirjanpidon tulos ennen veroja	2 406	11 156
	Verokulu		
T100100	Matemaattinen vero kirjanpidon tuloksesta emoyhtiön verokannalla	-698	-3 235
	Eroanalyysi (netto)		
	Ulkomaisten tytäryhtiöiden poikkeavien verokantojen vaikutukset	2	0
T300100	Vähennykselvottomien erien verovaikutus yksikön verokannalla	-41	-146
T400100	Verovapaiden erien verovaikutus yksikön verokannalla	-829	2 830
990200	Siirto ylikurssirahastoon		
990300	Siirto voitonjakokelpoisiin varoihin		
990400	Aikaisempien tilikausien verot		-2
T500010	Tilikauden tappioista kirjaamaton vero	-278	13
T500020	Verokannan muutoksen vaikutus tilikauden alun lask.veroihin (netto)	13	-246
T500030	Konsermitasolla tilikauden tappioista kirjatut verot		
T500060	Veroero, as.koht. 1	0	
T500070	Veroero, as.koht. 2		
	Verokulu	-1 830	-785

TILINPÄÄTÖSRAPORTIT, TOIMINTO (IFRS)
Tuloslaskelman liitetiedot

IAS/IFRS	BW-tili		2009	2008
8. Pitkäaikaisankkeet (1000 EUR)				
IAS 11.39	D213400	Hankkeen tuloista tilikaudella tuotoiksi kirjattu määrä	187	-42
IAS 11.40 a)	D213500	Kertyneet tot. menot ja kirj. voitot tilikauden loppuun mennessä	1 000	0
IAS 11.40 b)	D213600	Saadut ennakot	397	-4
IAS 11.40 c)	D213700	Pidätetty määrä	2	-4
9. Liiketoiminnan muut tuotot (1000 EUR)				
370989		Vuokratuotot	29	29
371100		Liiketoiminnan muut tuotot, as.koht.1		
371200		Liiketoiminnan muut tuotot, as.koht.2		
		Liiketoiminnan muut tuotot	227	20
BWSUMIAS2		Myyntivoitot pysyvistä vastaavista	217	139
375000		Sijoituskiinteistön käyvän arvon muutos (voitto)	150	
375100		Sijoituskiinteistöjen vuokratuotot	109	8
376989		Realisoitumattomat voitot käypään arvoon arvostuksesta		
BWSUMIAS3		Liiketoiminnan muut tuotot	732	195
363989		Valmiiden ja keskeneräisten tuotteiden varastojen muutos	-341	-1
364989		Valmistus omaan käyttöön		
BWSUMIAS4		Luovutus- ja arvostusvoitot lopetetuista toiminnoista	1	1
393989		Osuus osakkuusyhtiöiden tuloksista	15	7
10. Materiaalit ja palvelut (1000 EUR)				
403989		Ostot tilikauden aikana	-32 786	-33 244
443989		Varastojen lisäys tai vähennys	-81	322
		Aineet, tavarat, tarvikkeet	-32 867	-32 922
445989		Ulkopuoliset palvelut	-1 231	-1 265
		Materiaalit ja palvelut	-34 098	-34 186
11b. Työsuhde-etuuksista aiheutuneet kulut (1000 EUR)				
Palkat ja palkkiot				
BWBC50A0		Kohdistamaton	-5 983	-6 789
		Hankinta ja valmistus	6	-6
BWBC50A2		Myynti ja markkinointi		
BWBC50A3		Hallinto		
BWBC50A4		Tuotekehitys		
		Yhteensä	-5 977	-6 794
Eläkekulut				
BWBC60A0		Kohdistamaton	-679	-615
		Hankinta ja valmistus	-170	-1
BWBC60A2		Myynti ja markkinointi		
BWBC60A3		Hallinto		
BWBC60A4		Tuotekehitys		
		Yhteensä	-849	-616
Henkilösivukulut				
BWBC63A0		Kohdistamaton	-649	-315
		Hankinta ja valmistus	-2	-35
BWBC63A2		Myynti ja markkinointi		
BWBC63A3		Hallinto		
BWBC63A4		Tuotekehitys		
		Yhteensä	-651	-351
		Työsuhde-etuuksista aiheutuneet kulut	-7 477	-7 761
Henkilöstö keskimäärin				
A100100		A Business Segment Total	3 449	3 045
A100100		B Business Segment Total	286	1 057
A100100		Other units	3 058	3 032
A100100		Yhteensä	6 792	7 134
Johdon palkat, palkkiot, luontoisedut ja kompensatiot esitetään lähipiiritiedoissa				
12b,13b. Poistot ja arvonalentumiset (1000 EUR)				
Suunnitelman mukaiset poistot pysyvistä vastaavista ja liikearvosta				
		Kohdistamaton	-1 045	-1 192
		Hankinta ja valmistus		
		Myynti ja markkinointi		
		Hallinto		
		Tuotekehitys		
		Suunnitelman mukaiset poistot pysyvistä vastaavista ja liikearvosta	-1 045	-1 192
Pysyvien vastaavien poikkeukselliset arvonalentumiset ja palautukset				
		Kohdistamaton	13	-11
		Hankinta ja valmistus		
		Myynti ja markkinointi		
		Hallinto		
		Tuotekehitys		
		Pysyvien vastaavien poikkeukselliset arvonalentumiset ja palautukset	13	-11
Vaihtuvien vastaavien poikkeukselliset arvonalentumiset				
		Kohdistamaton		
Liikearvon arvonalentumiset				
		Kohdistamaton		
		Hankinta ja valmistus		
		Myynti ja markkinointi		
		Hallinto		
		Tuotekehitys		
		Liikearvon arvonalentumiset		
		YHTEENSA	-1 032	-1 203

14b. Liiketoiminnan muut kulut (1000 EUR)		2009	2008
	Vuokrat		
BWBC702A0	Kohdistamaton	-3 620	-4 593
	Hankinta ja valmistus		
BWBC702A2	Myynti ja markkinointi		
BWBC702A3	Hallinto		
BWBC702A4	Tuotekehitys		
	Vuokrat	-3 620	-4 593
	Vapaaehtoiset henkilösivukulut		
BWBC701A0	Kohdistamaton	-14	
	Hankinta ja valmistus		
BWBC701A2	Myynti ja markkinointi		
BWBC701A3	Hallinto		
BWBC701A4	Tuotekehitys		
	Vapaaehtoiset henkilösivukulut	-14	
	Luottotappiovarauksen muutos		
	Kohdistamaton	-19	
	Hankinta ja valmistus		
	Myynti ja markkinointi		
	Hallinto		
	Tuotekehitys		
	Luottotappiovarauksen muutos	-19	
BWSUMIAS6	Luovutustappiot pysyvistä vastaavista	-64	-860
740989	Realisoitumattomat tappiot käypään arvoon arvostuksesta		
760989	Sijoituskint. hoitokulut ja käyvän arvon muutos	-510	-333
	Tilintarkastusmenot, varsinainen tilintarkastus		
704400	Kohdistamaton	-40	-20
704410	Hallinto		
	Tilintarkastusmenot, varsinainen tilintarkastus	-40	-20
	Tilintarkastusmenot, muut asiantuntijapalvelut		
704420	Kohdistamaton	-10	-10
704430	Hallinto		
	Tilintarkastusmenot, muut asiantuntijapalvelut	-10	-10
	Tilintarkastusmenot, veroneuvonta		
704435	Kohdistamaton		
704437	Hallinto		
	Tilintarkastusmenot, veroneuvonta		
	Tilintarkastusmenot, as.koht. 1		
704440	Kohdistamaton		
704450	Hallinto		
	Tilintarkastusmenot, as.koht. 1		
	Tilintarkastusmenot, as.koht. 2		
704460	Kohdistamaton		
704465	Hallinto		
	Tilintarkastusmenot, as.koht. 2		
	Tilintarkastusmenot, as.koht. 3		
704470	Kohdistamaton		
704475	Hallinto		
	Tilintarkastusmenot, as.koht. 3		
	Muut kulut yhteensä		
	Kohdistamaton	-1 457	-84
	Hankinta ja valmistus	-824	-820
BWBC70A2	Myynti ja markkinointi		
BWBC70A3	Hallinto		
BWBC70A4	Tuotekehitys		
	Muut kulut yhteensä	-2 242	-870
	Liiketoiminnan muut kulut yhteensä		
	Kohdistamaton	-5 715	-5 901
	Hankinta ja valmistus	-824	-820
	Myynti ja markkinointi		
	Hallinto		
	Tuotekehitys		
	Liiketoiminnan muut kulut yhteensä	-6 539	-6 721
BWSUMIAS8	Luovutus- ja arvostustappiot lopetetuista toiminnoista	-289	-489
	Tutkimus- ja kehitysmenot		
A102500	Tutkimus- ja kehitysmenot (tuloslaskelmassa), (+)	6 687	
A102600	Tutkimus- ja kehitysmenojen lisäykset taseessa, (+)	3 334	
A102699	Tutkimus- ja kehitysmenot	10 020	
	15. Liikevoittoon sisältyvät kertaluonteiset tuotot ja kulut (1000 EUR)	2009	2008
	Kertaluonteiset tuotot:		
	Luovutus- ja arvostusvoitot lopetetuista toiminnoista	-1	-1
C102000	Muut kertaluonteiset myyntivoitot	-11	-26
C102100	Muut kertaluont.tuotot, as.koht.1		
C102200	Muut kertaluont.tuotot, as.koht.2		
C102308	Sisäiset kertaluonteiset tuotot		
C102389	Kertaluonteiset tuotot	-12	-27
	Kertaluonteiset kulut:		
	Luovutus- ja arvostustappiot lopetetuista toiminnoista	289	489
C103000	Muut kertaluonteiset myyntitappiot	53	63
C103100	Muut kertaluont.kulut, as.koht.1	500	
C103200	Muut kertaluont.kulut, as.koht.2	1 000	
C103300	Kertaluonteiset henkilöstökulut	1 000	
C103408	Sisäiset kertaluonteiset kulut	2	1
C103489	Kertaluonteiset kulut	2 843	553
	Kertaluonteiset tuotot ja kulut yhteensä	2 831	526

16. Rahoitustuotot (1000 EUR)		2009	2008
<u>Tuotot osuuksista</u>			
<u>Osinkotuotot ja yhtiöveron hyvitys omistusyhteisyrityksiltä</u>			
900200	Osinkotuotot omistusyhteisyrityksiltä, liiketoiminta		-4
900210	Osinkotuotot omistusyhteisyrityksiltä, investoinnit		
900300	Yhtiöveron hyvitys omistusyhteisyrityksiltä		
	<u>Osinkotuotot ja yhtiöveron hyvitys omistusyhteisyrityksiltä</u>		-4
<u>Osinkotuotot ja yhtiöveron hyvitys muilta</u>			
900400	Osinkotuotot muilta	216	182
900410	Osinkotuotot myytävissä olevista sijoituksista		
900420	Osinkotuotot alunperin käypään arvoon arvostetuista sijoituksista		
900430	Osinkotuotot kaupankäyntitarkoituksessa pidettävistä sijoituksista		
900500	Yhtiöverohyvitys muilta		
	<u>Osinkotuotot ja yhtiöveron hyvitys muilta</u>	216	182
900989	Tuotot osuuksista	216	178
<u>Pitkäaikaiset korkotuotot pysyvien vastaavien sijoituksista</u>			
910008	Pitkäaikaiset korkotuotot saman konsernin yrityksiltä		
910100	Pitkäaikaiset korkotuotot omistusyhteisyrityksiltä		
910200	Pitkäaikaiset korkotuotot muilta	0	0
910300	Pitkäaikaiset korkotuotot myytävissä olevista sijoituksista		
910310	Pitkäaikaiset korkotuotot alun perin käypään arvoon arvostetuista sijoituksista		
910320	Pitkäaikaiset korkotuotot kaupankäyntitarkoituksessa pidettävistä sijoituksista		
910330	Pitkäaikaiset korkotuotot eräpäivään asti pidettävistä sijoituksista		
910400	Pitkäaikaiset korkotuotot muut, as.koht. 1		
910450	Pitkäaikaiset korkotuotot muut, as.koht. 2		
910989	<u>Pitkäaikaiset korkotuotot pysyvien vastaavien sijoituksista</u>	0	0
<u>Myytävissä olevien sijoitusten luovutusvoitot</u>			
920000	Luovutusvoitot, myytävissä olevat		
920100	Muut rahoitustuotot, myytävissä olevat, as.koht.1		
920200	Muut rahoitustuotot, myytävissä olevat, as.koht.2		
920201	Omasta pääomasta tuloslaskelmaan siirretty, osakkeet		
920202	Omasta pääomasta tuloslaskelmaan siirretty, muut rah.arvopaperit		
920209	<u>Myytävissä olevien sijoitusten luovutusvoitot</u>		
<u>Käypään arvoon tulosvaikutteisesti kirjatut erät, voitot</u>			
920300	Luovutusvoitot, käypään arvoon tulosvaikutteisesti kirjatut omaisuuserät		
920301	Käypään arvoon tulosvaikutteisesti kirjattujen omaisuuserien käyvän arvon		
920302	Luovutusvoitot, alun perin käypään arvoon arvostetuista sijoituksista		
920303	Käyvän arvon muutokset, alun perin käypään arvoon arvostetuista sij.		
920304	Luovutusvoitot kaupankäyntitarkoituksessa pidettävistä sijoituksista		
920305	Käyvän arvon muutokset, kaupankäyntitarkoituksessa pidettävistä sijoituk		
920309	<u>Käypään arvoon tulosvaikutteisesti kirjatut erät, voitot</u>		
<u>Muut korko- ja rahoitustuotot</u>			
<u>Muut korko- ja rahoitustuotot omistusyhteisyrityksiltä</u>			
912100	Muut korkotuotot omistusyhteisyrityksiltä		
916100	Muut rahoitustuotot omistusyhteisyrityksissä		
	<u>Muut korko- ja rahoitustuotot omistusyhteisyrityksiltä</u>		
<u>Muut korko- ja rahoitustuotot muilta</u>			
912200	Muut korkotuotot muilta	4	
912300	Muut korkotuotot, as.koht. 1		
912400	Muut korkotuotot, as.koht. 2		
912500	Lyhytaikaiset korkotuotot myytävissä olevista sijoituksista		
912510	Lyhytaikaiset korkotuotot alun perin käypään arvoon arvostetuista sijoituksista		
912520	Lyhytaikaiset korkotuotot kaupankäyntitarkoituksessa pidettävistä sijoituksista		
912530	Lyhytaikaiset korkotuotot eräpäivään asti pidettävistä sijoituksista		
916200	Muut rahoitustuotot muissa yrityksissä	6	5
916300	Nettoposition voitto, hyperinflaatio		
	<u>Muut korko- ja rahoitustuotot muilta</u>	10	5
<u>Valuuttakurssivoitot muilta</u>			
914000	Valuuttakurssivoitot vieraasta pääomasta, realisoituneet		
914100	Valuuttakurssivoitot vieraasta pääomasta, realisoitumattomat		
914200	Valuuttakurssivoitot (muut erät), realisoituneet	1	
914210	Valuuttakurssivoitot (muut erät), as.koht.1		
914250	Valuuttakurssivoitot (muut erät),as.koht.2		
914300	Valuuttakurssivoitot (muut erät), realisoitumattomat	-1	
	<u>Valuuttakurssivoitot muilta</u>		
	Muut korko- ja rahoitustuotot	10	5
<u>Realisoitumattomat voitot käypään arvoon arvostuksesta</u>			
919000	Realisoitumattomat voitot käypään arvoon arvostetut erät rah.varat		
919100	Realisoitumattomat voitot käypään arvoon rah. varat as.koht.1		
919200	Realisoitumattomat voitot käypään arvoon rah. varat as.koht.2		
919300	Realisoitumattomat voitot käypään arvoon arvostetut erät rah.velat		
919400	Realisoitumattomat voitot käypään arvoon rah.velat as.koht.1		
919500	Realisoitumattomat voitot käypään arvoon rah.velat as.koht.2		
919600	Realisoitumattomat voitot käypään arvoon, korkojohdannaiset	100	
919700	Realisoitumattomat voitot käypään arvoon, valuuttajohdannaiset		
919800	Realisoitumattomat voitot käypään arvoon, hyödykejohdann.	100	
919900	Realisoitumattomat voitot käypään arvoon, muu johd.,as.koht.		
920400	Realisoitumattomat muut rahoitustuotot, as.koht.1		
920500	Realisoitumattomat muut rahoitustuotot, as.koht.2		
920989	<u>Realisoitumattomat voitot käypään arvoon arvostuksesta</u>	200	
	<u>Rahoitustuotot yhteensä</u>	427	183

17. Rahoituskulut (1000 EUR)		2009	2008
------------------------------	--	------	------

<u>Arvonalentumiset pysyvien vastaavien sijoituksista</u>			
930100	Omistusyhteisyritysos. / saamisten arvonalentumiset		
930989	Muiden pysyvien vastaavien arvonalentumiset sijoituksista	-72	-67
	<u>Arvonalentumiset pysyvien vastaavien sijoituksista</u>	-72	-67
<u>Arvonalentumiset vaihtuvien vastaavien rahoitusarvopapereista</u>			
931100	Omistusyhteisyritysosuuksien arvonalentumiset		
931989	Muiden vaihtuvien vastaavien arvonalentumiset sijoituksista		
	<u>Arvonalentumiset vaihtuvien vastaavien rahoitusarvopapereista</u>		
<u>Myytävissä olevien sijoitusten luovutustappiot</u>			

961000	Luovutustappiot, myytävissä olevat	-0	
961100	Muut rahoituskulut, myytävissä olevat, as.koht.1		
961200	Muut rahoituskulut, myytävissä olevat, as.koht.2		
961201	Omasta pääomasta tuloslaskelmaan siirretty, osakkeet		
961202	Omasta pääomasta tuloslaskelmaan siirretty, muut rah.arvopaperit		
961209	Myytävissä olevien sijoitusten luovutustappiot	-0	
	<u>Käypään arvoon tulosvaikutteisesti kirjatut erät, tappiot</u>		
961300	Luovutustappiot, käypään arvoon tulosvaikutteisesti kirjatut omaisuuserät		
961302	Luovutustappiot, alun perin käypään arvoon arvostetuista sijoituksista		
961303	Käyvän arvon muutokset (neg), alun perin käypään arvoon arvostetuista s		
961304	Luovutustappiot kaupankäyntitarkoituksessa pidettävistä sijoituksista		
961305	Käyvän arvon muutokset(neg), kaupankäyntitarkoituksessa pidettävistä si		
961301	Käypään arvoon tulosvaikutteisesti kirjattujen omaisuuserien käyvän arvo		
961309	Käypään arvoon tulosvaikutteisesti kirjatut erät, tappiot		
	<u>Muut korko- ja rahoituskulut</u>		
	Muut korko- ja rahoituskulut omistusyhteisyrityksille		
940200	Korkokulut veloista omistusyhteisyrityksille		
940300	Muut rahoituskulut omistusyhteisyrityksille		
961600	Muut rahoituskulut omistusyhteisyrityksissä		
	Muut korko- ja rahoituskulut omistusyhteisyrityksille		
	<u>Muut korko- ja rahoituskulut muille</u>		
940400	Korkokulut veloista muille	-1 883	-73
940500	Muut rahoituskulut vieraasta po:sta muille	-23	-20
940550	Muut korkokulut, as.koht. 1		
940560	Muut korkokulut, as.koht. 2		
940600	Listautumismenot (ja muut oman pääoman menot)	-0	
940700	Muut vieraan pääoman rahoituskulut		
940800	Osinko etuoikeutetuille osakk.		
940900	Nettoposition tappio, hyperinflaatio		
960000	Valuuttakurssitappiot vieraasta pääomasta, realisoituneet		
960100	Valuuttakurssitappiot vieraasta pääomasta, realisoitumattomat		
960200	Valuuttakurssitappiot (muut erät), realisoituneet	1	
960300	Valuuttakurssitappiot (muut erät), realisoitumattomat		
960301	Valuuttakurssitappiot, as.koht.1		
960307	Valuuttakurssitappiot, as.koht.2		
961700	Muut rahoituskulut muissa yrityksissä		
	Muut korko- ja rahoituskulut muille	-1 904	-93
	Muut korko- ja rahoituskulut yhteensä	-1 904	-93
	<u>Realisoitumattomat tappiot käypään arvoon arvostuksesta</u>		
951000	Realisoitumattomat tappiot käypään arvoon arvostetut erät rah.varat		
951100	Realisoitumattomat tappiot käypään arvoon rah. varat as.koht.1		
951200	Realisoitumattomat tappiot käypään arvoon rah. varat as.koht.2		
951300	Realisoitumattomat tappiot käypään arvoon arvostetut erät rah.velat		
951400	Realisoitumattomat tappiot käypään arvoon rah.velat as.koht 1		
951500	Realisoitumattomat tappiot käypään arvoon rah.velat as.koht 2		
951600	Realisoitumattomat tappiot käypään arvoon, korkojohdannaiset		
951700	Realisoitumattomat tappiot käypään arvoon, valuuttajohdannaiset		
951800	Realisoitumattomat tappiot käypään arvoon, hyödykejohdann.		
961350	Realisoitumattomat tappiot käypään arvoon, muu johd., as.koht.		
961400	Realisoitumattomat muut rahoituskulut, as.koht.1		
961500	Realisoitumattomat muut rahoituskulut, as.koht. 2		
961989	Realisoitumattomat tappiot käypään arvoon arvostuksesta		
	Rahoituskulut yhteensä	-1 977	-160
	Rahoitustuotot ja kulut yhteensä	-1 550	23
	<u>Tuloslaskelmaan kirjatut kurssierot</u>		
D220500	Liikevaihtoon sisältyvät kurssierot	4	1
D220600	Ostoihin ja kuluihin sisältyvät kurssierot	3	-12
	Valuuttakurssivoitot ja -tappiot	1	
D220699	Tuloslaskelmaan kirjatut kurssierot yhteensä	7	-11
BWSUMIAS11	Osuus osakkuusyhtiöiden tuloksista	147	
	18. Välittömät verot (1000 EUR)	2009	2008
	Tuloverot varsinaisesta toiminnasta	-2 031	-729
990400	Aikaisempien tilikausien verot		-2
	Laskennallisten verovelkojen ja -saamisten muutos	200	-92
974000	Tuloverot satunnaisieristä		38
BWSUMIAS13	Tuloverot ennen muita välittömiä veroja	-1 830	-786
992000	Muut välittömät verot		
BWSUMIAS14	Tuloverot	-1 830	-786
	Verokantatäsmäytys		
T000000	Emoyhtiön verokanta, %	29	29
BWPRETAXPROFIT	Kirjanpidon tulos ennen veroja	2 406	11 156
	Verokulu		
T100100	Matemaattinen vero kirjanpidon tuloksesta emoyhtiön verokannalla	-698	-3 235
	Eroanalyysi (netto)		
	Ulkomaisten tytäryhtiöiden poikkeavien verokantojen vaikutukset	2	0
T300100	Vähennykselvoittomien erien verovaikutus yksikön verokannalla	-41	-146
T400100	Verovapaiden erien verovaikutus yksikön verokannalla	-829	2 830
990200	Siirto ylikurssirahastoon		
990300	Siirto voitonjakokelpoisiin varoihin		
990400	Aikaisempien tilikausien verot		-2
T500010	Tilikauden tappioista kirjaamaton vero	-278	13
T500020	Verokannan muutoksen vaikutus tilikauden alun lask.veroihin (netto)	13	-246
T500030	Konsernitasolla tilikauden tappioista kirjatut verot		
T500060	Veroero, as.koht. 1	0	
T500070	Veroero, as.koht. 2		
	Verokulu	-1 830	-785

VUOSITILINPÄÄTÖSRAPORTIT (IFRS)

Muut laajan tuloksen erät

IAS/IFRS	BW-tili	19. Muut laajan tuloksen erät (1000 EUR)	1.1.-31.12.2009	1.1.-31.12.2008
	994989	TILIKAUDEN VOITTO/TAPPIO	576	10 371
		MUUT LAAJAN TULOSEN ERÄT:		
		Muuntoerot ulkomaisista yksiköistä	-443	-303
	BWOCI04	Voitot ja tappiot	1 324	1 411
	BWOCI05	Luokittelun muutokset laajan tuloksen eristä tuloslaskelmaan		
	BWOCI06	Verovaikutus	-351	
	BWOCI31	Myytavissä olevat sijoitukset	973	1 411
	BWOCI07	Voitot ja tappiot	-200	
	BWOCI08	Luokittelun muutokset laajan tuloksen eristä tuloslaskelmaan		
	BWOCI09	Suojatun erän hankintamenoa siirretty määrä		
	BWOCI10	Verovaikutus	52	
	BWOCI32	Rahavirran suojaus	-148	
	BWOCI11	Voitot ja tappiot	100	
	BWOCI12	Luokittelun muutokset laajan tuloksen eristä tuloslaskelmaan		
	BWOCI13	Verovaikutus	-29	
	BWOCI33	Uudelleenarvostus	71	
	BWOCI14	Vakuutusmatemaattiset voitot tai tappiot etuus pohjaisista järjestelyistä		
	BWOCI15	Osakkuusyhtiöiden osuus myytävissä olevista sijoituksista		
	BWOCI17	Osakkuusyhtiöiden osuus rahavirran suojauksesta		
	BWOCI19	Osakkuusyhtiöiden osuus uudelleenarvostuksesta		
	BWOCI23	Osakkuusyhtiöiden osuus muista voitoista ja tappioista	20	
	BWOCI34	Osakkuusyhtiöiden osuus laajan tuloksen eristä	20	
		Muut laajan tuloksen erät, netto	473	1 108
		LAAJA TULOS	1 049	11 479
		Laajan tuloksen jakautuminen:		
		Emoyhtiön omistajille	810	10 809
		Määräysvallattomille omistajille	239	670
			1 049	11 479
	BWOCI28	Määräysvallattomille omistajille	278	700

TILINPÄÄTÖSLIITETIEDOT (IFRS)

Taseen liitetiedot, vastaavaa 2

IAS/IFRS	BW-tili	20. Varat (1000 EUR)	31.12.2009	31.12.2008
		Pitkäaikaiset varat		
		<u>Aineettomat hyödykkeet:</u>		
102189		Kehittämismenot	326	950
103189		Aineettomat oikeudet	422	182
106189		Aineettomat hyödykkeet as.koht.	3	
108089		Ennakkomaksut aineettomista hyödykkeistä	239	293
		Aineettomat hyödykkeet	990	1 425
		<u>Liikearvo:</u>		
105189		Liikearvo		
109599		Konserniliikearvo	3 543	638
259599		Konsernireservi		
		Liikearvo	3 543	638
114189		Sijoituskiinteistöt	1 550	
		<u>Aineelliset hyödykkeet:</u>		
		Maa- ja vesialueet	1 565	3 054
		Rakennukset ja rakennelmat	9 028	13 789
		Koneet ja kalusto	9 953	7 163
		Muut aineelliset hyödykkeet	64	134
138089		Ennakkomaksut ja keskeneräiset hankinnat	239	431
		Aineelliset hyödykkeet	20 848	24 572
142189		Osuudet osakkuusyhtiöissä	1 361	1 106
		<u>Myytavissä olevat sijoitukset:</u>		
144189		Muut osakkeet ja osuudet, myytävissä oleva, noteeratut	3 041	1 200
145189		Muut osakkeet ja osuudet, myytävissä oleva, noteeraamattomat		
147689		Muut saamiset myytävissä olevat		
		Myytavissä olevat sijoitukset	3 041	1 200
		<u>Pitkäaikaiset saamiset:</u>		
148189		Muut saam. (pitkäaik. lainasaam.)		21
149189		Muut saamiset	198	440
		Pitkäaikaiset saamiset	198	461
		<u>Pitkäaikaiset myynti- ja muut saamiset:</u>		
164989		Pitkäaik. saamiset omistusyhteisyrityksiltä	64	117
165989		Pitkäaikaiset muut saamiset (muilta)	700	1 745
		Pitkäaikaiset siirtosaamiset muilta	89	171
167989		Pitkäaikaiset johdannaiset		
		Pitkäaikaiset myynti- ja muut saamiset	853	2 033
168850		Saaminen eläkejärjestelyistä (IFRS)		
		<u>Muut pitkäaikaiset sijoitukset:</u>		
143189		Saamiset omistusyhteisyrityksissä		
146189		Muut osakkeet ja osuudet	548	1 267
147189		Muut saamiset (held to maturity)	48	98
		Muut pitkäaikaiset sijoitukset	596	1 365
171989		Laskennallinen verosaaminen	980	211
		Pitkäaikaiset varat yhteensä	33 961	33 010

Lyhytaikaiset varat			
<u>Vaihto-omaisuus:</u>			
150000	Aineet ja tarvikkeet	12 800	18 945
151000	Keskeneräiset tuotteet	1 232	701
152000	Keskeneräiset rakennusprojektit		
153000	Valmiit tuotteet	1 962	419
154000	Tavarat	1 147	2 743
155000	Muu vaihto-omaisuus	120	167
156000	Ennakkomaksut vaihto-omaisuudesta	255	577
156100	Muu vaihto-omaisuus, as.koht. 1		
156200	Muu vaihto-omaisuus, as.koht. 2		
158008	Sisäiset varastot		
158108	Sisäiset varastot, as.koht. 1		
158908	Sisäiset varastot, as.koht. 2		
159000	Muu erikseen seurattava varastoerä	16	9
159999	Vaihto-omaisuus	17 532	23 561
D250300	Nettorealisointiarvoon arvostettu vaihto-omaisuus	44	
D250310	Vaihto-omaisuuden alaskirjaukset	1	
D250320	Vaihto-omaisuuden alaskirjausten peruutukset	0	
D250330	Käypään arvon arvostettu vaihto-omaisuus	343	
<u>Myyntisaamiset ja muut lyhytaikaiset saamiset:</u>			
174989	Lyhytaik. saamiset omistusyhteisyrityksiltä	26	27
175989	Lyhytaikaiset muut saamiset (muilta)	9 109	4 207
181989	Lyhytaikaiset johdannaisaamiset (muilta)	200	
BWSUMIAS20	Lyhytaikaiset siirtosaamiset (muilta)	508	33
BWSUMIAS21	Myyntisaamiset ja muut saamiset	9 843	4 267
<u>Tuloverosaaminen:</u>			
180300	Verosaamiset (tuloverot)		
180400	Verosaamiset (investointien rahavirtaan liittyvät tuloverot)		
BWBC181	Tuloverosaaminen		
<u>Myytavissä olevat sijoitukset:</u>			
186299	Osakkeet ja osuudet (myytävissä oleva), noteeratut	1 162	1 276
186399	Osakkeet ja osuudet (myytävissä oleva), noteeraamattomat		
186799	Muut arvopaperit (myytävissä olevat)	1 010	1 481
BWBC1861	Myytavissä olevat sijoitukset	2 173	2 756
<u>Käypään arvon tulosvaikutteisesti kirjattavat rahoitusvarat:</u>			
186400	Osakkeet ja osuudet (kaupankäyntitarkoituksessa oleva)		
186800	Muut arvopaperit (kaupankäyntitarkoituksessa oleva)		
186850	Käypään arvoon tulosvaikutteisesti kirjattavat rahoitusvarat		
BWBC184	Käypään arvoon tulosvaikutteisesti kirjattavat rahoitusvarat		
<u>Rahoitusarvopaperit:</u>			
186000	Osuudet saman konsernin yrityksissä		
186100	Omat osakkeet ja osuudet		
186500	Muut osakkeet ja osuudet	422	587
186600	Muut arvopaperit (eräpäivään asti pidettävä)		
186900	Muut arvopaperit	117	117
BWBC186	Muut rahoitusvarat	539	705
<u>Rahat ja pankkisaamiset:</u>			
190000	Rahat ja pankkisaamiset	17 758	9 685
190050	Lyhytaikaiset rahamarkkinasijoitukset		
190010	Konsernitili (saatava +), as.koht.1		
190017	Konsernitili (saatava +), as.koht.2		
190020	Konsernitili (velka -), as.koht.1		
190027	Konsernitili (velka -), as.koht.2		
190089	Rahat ja pankkisaamiset	17 758	9 685
Lyhytaikaiset varat yhteensä		47 844	40 973
<u>Myytävinä olevat pitkäaikaiset varat</u>			
161000	Myytävät aineelliset hyödykkeet	6 799	
161100	Myytävät aineettomat hyödykkeet	1 210	
161200	Myytävät pitkäaikaiset varat, as.koht.1	909	
161300	Myytävät pitkäaikaiset varat, as.koht.2		
157000	Myytäväksi luokiteltu vaihto-omaisuus	2 311	
161400	Myytäviksi luokitellut saamiset	2 051	
161989	MYYTÄVÄNÄ OLEVAT PITKÄAIKAISET VARAT	13 281	
VARAT YHTEENSÄ		95 086	73 983

TILINPÄÄTÖSLIITETIEDOT (IFRS)

Taseen liitetiedot, vastaavaa 1

BW-tili 21. Aineettomat hyödykkeet (1000 EUR)

IAS/IFRS	2009	Aineetto mat hyödykke et			Ennako maksut	Yhteensä
		Kehittämi smentot	mat oikeudet	as.koht.		
38.118	Hankintameno 1.1.	950	297		293	1 540
	Muuntoerot (+/-)		-2		-5	-7
	Tytäryritysten hankinta		600			600
	Lisäykset	368	139	6	112	626
	Tytäryritysten myynti		-26	-1	-81	-108
	Vähennykset		-10		-4	-14
	Siirrot erien välillä				-76	-76
	Siirto myytävänä oleviksi luokiteltuihin pitkäaikaisiin varoihin	-992	-337	-2		-1 331
	Hankintameno 31.12	326	661	3	239	1 229
	Kertyneet poistot 1.1.		-115			-115
	Muuntoerot (+/-)		1			1
	Yrityshankintojen kertyneet poistot		-200			-200
	Yritysmyyntien kertyneet poistot		2			2
	Vähennysten ja siirtojen kertyneet poistot		2			2
	Siirto myytävänä oleviksi luokiteltuihin pitkäaikaisiin varoihin, kert. Poistot		197			197
	Tilikauden poisto		-126			-126
	Arvonlennukset					
	Kertyneet poistot 31.12		-239			-239
	Kirjanpitoarvo 31.12.2009	326	422	3	239	990
	2008	Aineetto mat hyödykke et			Ennako maksut	Yhteensä
		Kehittämi smentot	mat oikeudet	as.koht.		
	Muuntoerot (+/-)			3	4	7
	Tytäryritysten hankinta					
	Lisäykset	550	15		141	706
	Tytäryritysten myynti					
	Vähennykset				-4	-4
	Siirrot erien välillä					
	Siirto myytävänä oleviksi luokiteltuihin pitkäaikaisiin varoihin					
	Hankintameno 31.12.	950	297		293	1 540
	Kertyneet poistot 1.1.					
	Muuntoerot (+/-)		0			0
	Yrityshankintojen kertyneet poistot					
	Yritysmyyntien kertyneet poistot					
	Vähennysten ja siirtojen kertyneet poistot					
	Siirto myytävänä oleviksi luokiteltuihin pitkäaikaisiin varoihin, kert. Poistot					
	Tilikauden poisto		-116			-116
	Arvonlennukset					
	Kertyneet poistot 31.12.		-115			-115
	Kirjanpitoarvo 31.12.2008	950	182		293	1 425

TILINPÄÄTÖSLIITETIEDOT (IFRS)

Taseen liitetiedot, vastaavaa 1

22. Liikearvo (1000 EUR)

IAS/IFRS IFRS 3.75	BW-tili	2009	Konserni		Yhteensä
			Liikearvo	liikearvo reservi	
		Hankintameno 1.1.		653	653
		Muuntoerot (+/-)		-5	-5
		Tytäryritysten hankinta		2 825	2 825
		Lisäykset		104	104
		Myöhemmin todetut oikaisut laskennallisiin verosaamisiin			
		Tytäryritysten myynti		-19	-19
		Vähennykset			
		Siirrot erien välillä			
		Hankintameno 31.12		3 558	3 558
		Kertyneet poistot 1.1.		-15	-15
		Muuntoerot (+/-)		-0	-0
		Yrityshankintojen kertyneet poistot			
		Yritysmyyntien kertyneet poistot			
		Vähennysten ja siirtojen kertyneet poistot			
		Tilikauden poisto		0	0
		Arvonlennukset			
		Kertyneet poistot 31.12		-15	-15
109500		Negat. liikearvo (reservin siirto VASTATTAVAA-puolelta)			
259200		Aktiivan siirto vastaavaa-puolelta			
		Kirjanpitoarvo 31.12.2009		3 543	3 543
		2008			
		Hankintameno 1.1.		452	452
		Muuntoerot (+/-)		8	8
		Tytäryritysten hankinta			
		Lisäykset		193	193
		Myöhemmin todetut oikaisut laskennallisiin verosaamisiin			
		Tytäryritysten myynti			
		Vähennykset			
		Siirrot erien välillä			
		Hankintameno 31.12.		653	653
		Kertyneet poistot 1.1.		0	0
		Muuntoerot (+/-)		0	0
		Yrityshankintojen kertyneet poistot			
		Yritysmyyntien kertyneet poistot			
		Vähennysten ja siirtojen kertyneet poistot		-15	-15
		Tilikauden poisto		0	0
		Arvonlennukset			
		Kertyneet poistot 31.12.		-15	-15
109500		Negat. liikearvo (reservin siirto VASTATTAVAA-puolelta)			
259200		Aktiivan siirto vastaavaa-puolelta			
		Kirjanpitoarvo 31.12.2008		638	638

TILINPÄÄTÖSLIITETIEDOT (IFRS)

Taseen liitetiedot, vastaavaa 1

BW-tili	23. Sijoituskiinteistöt (1000 EUR)	
IAS/IFRS	2009	
40.76	Hankintameno 1.1.	
	Muuntoerot (+/-)	
	Tytäryritysten hankinta	
	Lisäykset	1 400
	Lisäykset myöhemmin toteutuneista aktivoiduista menoista	
	Tytäryritysten myynti	
	Vähennykset	
	Siirrot erien välillä	
	Hankintameno 31.12.	1 400
	Kertyneet poistot/käyvän arvon oikaisut 1.1.	
	Muuntoerot (+/-)	
	Yrityshankintojen kertyneet poistot/käyvän arvon oikaisut	
	Yritysmyyntien kertyneet poistot/käyvän arvon oikaisut	
	Vähennysten ja siirtojen kertyneet poistot/käyvän arvon oikaisut	
	Käypään arvoon oikaisu (voitot / tappiot)	150
	Kertyneet poistot/käyvän arvon oikaisut 31.12.	150
	Kirjanpitoarvo 31.12.2009	1 550
	Muu sijoituskiinteistön lisätieto, as.koht.	1
	2008	
	Muuntoerot (+/-)	
	Tytäryritysten hankinta	
	Lisäykset	
	Lisäykset myöhemmin toteutuneista aktivoiduista menoista	
	Tytäryritysten myynti	
	Vähennykset	
	Siirrot erien välillä	
	Hankintameno 31.12.	
	Kertyneet poistot/käyvän arvon oikaisut 1.1.	
	Muuntoerot (+/-)	
	Yrityshankintojen kertyneet poistot/käyvän arvon oikaisut	
	Yritysmyyntien kertyneet poistot/käyvän arvon oikaisut	
	Vähennysten ja siirtojen kertyneet poistot/käyvän arvon oikaisut	
	Käypään arvoon oikaisu (voitot / tappiot)	
	Kertyneet poistot/käyvän arvon oikaisut 31.12.	
	Kirjanpitoarvo 31.12.2008	
	Muu sijoituskiinteistön lisätieto, as.koht.	

TILINPÄÄTÖSLIITETIEDOT (IFRS)
Taseen liitetiedot, vastaavaa 1

BW-tili 24. Aineelliset hyödykkeet (1000 EUR)

IAS/IFRS 16.73	Maa- ja vesialueet		Rakennukset ja rakennelmat	Rakennukset ja rakennelmat, rahoitusle	Koneet ja kalusto	Koneet ja rahoitusle	Aineelliset muut, asiakasko ht.1	Muut aineelliset hyödykkeet	Ennakkomaksut ja keskeneräiset hankinnat	Yhteensä
	Maa- ja vesialueet	rasing	Rakennukset ja rakennelmat	rasing	Koneet ja kalusto	rasing	ht.1	hyödykkeet	hankinnat	
2009										
Hankintameno 1.1.	3 300		15 675		7 538		17	151	431	27 111
Muuntoerot	-16		-235		-128		-1	-2	-4	-386
Tytäryritysten hankinta	1 000		2 907		6 557					10 464
Lisäykset	84		137	1 000	1 574			12	219	3 025
Tytäryritysten myynti	-227		-4 769		-2 145			-42	-183	-7 366
Vähennykset	-18		-83		-91			-6	-43	-241
Siirrot erien välillä					-200					-200
Siirto myytävänä oleviksi luokiteltuihin pitkäaikaisiin varoihin	-2 312		-3 463		-1 999			-42	-181	-7 996
Hankintameno 31.12	1 811		10 168	800	11 306		16	71	239	24 411
Kertyneet poistot 1.1.	-246		-1 885		-375			-34		-2 540
Muuntoerot (+/-)			24		0			1		24
Yritystojen kertyneet poistot			-602		-1 202					-1 804
Vähennysten ja siirtojen kertyneet poistot			21		140			-3		158
Siirto myytävänä oleviksi luokiteltuihin pitkäaikaisiin varoihin, kert. poistot			1 049		390			7		1 446
Yritysmyyntien kertyneet poistot			79		-37			17		58
Tilikauden poisto			-630	-10	-280					-919
Arvonlennukset*			15		10			-12		13
Kertyneet poistot 31.12	-246		-1 930	-10	-1 353			-24		-3 563
Kirjanpitoarvo 31.12.2009	1 565	0	8 238	790	9 953	0	16	48	239	20 848

* Maa- ja vesialueiden mahdolliset poistot sisältyvät riville arvonalennukset

	Maa- ja vesialueet		Rakennukset ja rakennelmat	Rakennukset ja rakennelmat, rahoitusle	Koneet ja kalusto	Koneet ja rahoitusle	Aineelliset muut, asiakasko ht.1	Muut aineelliset hyödykkeet	Ennakkomaksut ja keskeneräiset hankinnat	Yhteensä
	Maa- ja vesialueet	rasing	Rakennukset ja rakennelmat	rasing	Koneet ja kalusto	rasing	ht.1	hyödykkeet	hankinnat	
2008										
Hankintameno 1.1.	3 199		14 403		6 111		10	141	268	24 132
Muuntoerot	23		370		179		1	3	2	577
Tytäryritysten hankinta			800		260					1 060
Lisäykset	102		185		1 081		6	12	217	1 603
Tytäryritysten myynti										
Vähennykset	-25		-83		-93			-5	-56	-261
Siirrot erien välillä										
Siirto myytävänä oleviksi luokiteltuihin pitkäaikaisiin varoihin										
Hankintameno 31.12.	3 300		15 675		7 538		17	151	431	27 111
Kertyneet poistot 1.1.	-246		-937					-20		-1 203
Muuntoerot (+/-)			-28		3			-0		-25
Yritystojen kertyneet poistot			-312		120					-192
Vähennysten ja siirtojen kertyneet poistot			1		-30			-3		-32
Siirto myytävänä oleviksi luokiteltuihin pitkäaikaisiin varoihin, kert. poistot										
Yritysmyyntien kertyneet poistot										
Tilikauden poisto			-609		-467					-1 076
Arvonlennukset*								-11		-11
Kertyneet poistot 31.12.	-246		-1 885		-375			-34		-2 540
Kirjanpitoarvo 31.12.2008	3 054		13 789		7 163		17	117	431	24 572

* Maa- ja vesialueiden mahdolliset poistot sisältyvät riville arvonalennukset

TILINPÄÄTÖSLIITETIEDOT (IFRS)

Taseen liitetiedot, vastaavaa 1 & Osakkuusyrietykset

25. Osuudet osakkuusyhtiöissä (1000 EUR)

IAS/IFRS	BW-tili	2009		
		Tilikauden alussa	1 106	
		Muuntoerot	-48	
		Lisäykset	127	
		Vähennykset		
		Siirrot erien välillä		
28.38		Osuus osakkuusyhtiöiden tuloksista	162	
		Tilikauden aikana saadut osingot	-5	
		Osuus suorista oman pääoman kirjauksista (+/-)	20	
		Arvonlennukset		
28.38		Kirjanpitoarvo 31.12.2009	1 361	
28.37 a)	D250200	Listattujen osakkuusyhtiöosakkeiden käypä arvo	200	
28.37 g)	D250210	Osuus osakkuusyhtiön kirjaamattomista tappioista tilikaudelta	-100	
28.37 g)	D250220	Osuus osakkuusyhtiön kirjaamattomista kumulatiivisista tappioista	-200	
	D250230	Muu lisätieto, as.koht.1	3	
	D250240	Muu lisätieto, as.koht.2	9	
	D240100	Osakkuusyrietyksiin sisältyvä poistamaton liikearvo	125	
		Tilikauden alussa	1 035	
		Muuntoerot	67	
		Lisäykset		
		Vähennykset		
		Siirrot erien välillä		
28.38		Osuus osakkuusyhtiöiden tuloksista	7	
		Tilikauden aikana saadut osingot	-4	
		Osuus suorista oman pääoman kirjauksista (+/-)		
		Arvonlennukset		
28.38		Kirjanpitoarvo 31.12.2008	1 106	
	D250200	Listattujen osakkuusyhtiöosakkeiden käypä arvo	500	
	D250210	Osuus osakkuusyhtiön kirjaamattomista tappioista tilikaudelta		
	D250220	Osuus osakkuusyhtiön kirjaamattomista kumulatiivisista tappioista		
	D250230	Muu lisätieto, as.koht.1		
	D250240	Muu lisätieto, as.koht.2		
	D240100	Osakkuusyrietyksiin sisältyvä poistamaton liikearvo		
28.37 b)		Osakkuusyrietykset	2009	2008
	201 Associated Comp FIN Oy			
	Omistusosuus (%)		20%	20%
	Varat		150	150
	Velat		100	100
	Liikevaihto		500	9
	Voitto/tappio		50	28
	202 USD Associated Company			
	Omistusosuus (%)		25%	25%
	Varat			
	Velat			
	Liikevaihto			
	Voitto/tappio			

TILINPÄÄTÖSLIITETIEDOT (IFRS)
Taseen liitetiedot, vastaavaa 1

BW-tili 26. Myytävissä olevat sijoitukset (1000 EUR)

IAS/IFRS	Myytävissä olevat ja eräpäivään pidettävät sijoitukset 2009	Myyt. olevat osakkeet ja osuudet, noteeratut att.	Myyt. olevat osakkeet ja osuudet, noteeraamatt.	Muut saamiset, myytävissä oleva	Yhteensä
	Hankintameno 1.1.	1 200			1 200
	Muuntoerot (+/-)	-13			-13
	Tytäryritysten hankinta	1 555			1 555
	Lisäykset				
	Tytäryritysten myynti	-250			-250
	Vähennykset				
	Uudelleenarvostus (netto)	1 000			1 000
	Siirrot erien välillä	-450			-450
	Hankintameno 31.12.	3 041			3 041
	Kertyneet arvonalennukset 1.1.				
	Muuntoerot (+/-)				
	Vähennysten ja siirtojen kertyneet arvonalennukset				
	Arvonalennukset kaudelta				
	Kertyneet arvonalennukset 31.12.				
	Kirjanpitoarvo 31.12.2009	3 041			3 041
	Myytävissä olevat ja eräpäivään pidettävät lyhytaikaiset sijoitukset 2009				
	Hankintameno 1.1.	1 276		1 481	2 756
	Muuntoerot (+/-)	-18		-43	-60
	Tytäryritysten hankinta				
	Lisäykset				
	Tytäryritysten myynti				
	Vähennykset				
	Uudelleenarvostus (netto)	284			284
	Siirrot erien välillä	-380		-428	-808
	Hankintameno 31.12.	1 162		1 010	2 173
	Kertyneet arvonalennukset 1.1.				
	Muuntoerot (+/-)				
	Vähennysten ja siirtojen kertyneet arvonalennukset				
	Arvonalennukset kaudelta				
	Kertyneet arvonalennukset 31.12.				
	Kirjanpitoarvo 31.12.2009	1 162		1 010	2 173
	Myytävissä olevat ja eräpäivään pidettävät sijoitukset 2008				
	Hankintameno 1.1.	879			879
	Muuntoerot (+/-)	21			21
	Tytäryritysten hankinta				
	Lisäykset				
	Tytäryritysten myynti				
	Vähennykset				
	Uudelleenarvostus (netto)	300			300
	Siirrot erien välillä				
	Hankintameno 31.12.	1 200			1 200
	Kertyneet arvonalennukset 1.1.				
	Muuntoerot (+/-)				
	Vähennysten ja siirtojen kertyneet arvonalennukset				
	Arvonalennukset kaudelta				
	Kertyneet arvonalennukset 31.12.				
	Kirjanpitoarvo 31.12.2008	1 200			1 200
	Myytävissä olevat ja eräpäivään pidettävät lyhytaikaiset sijoitukset 2008				
	Hankintameno 1.1.				
	Muuntoerot (+/-)				
	Tytäryritysten hankinta	80			80
	Lisäykset	1 196		428	1 624
	Tytäryritysten myynti				
	Vähennykset				
	Uudelleenarvostus (netto)			1 053	1 053
	Siirrot erien välillä				
	Hankintameno 31.12.	1 276		1 481	2 756
	Kertyneet arvonalennukset 1.1.				
	Muuntoerot (+/-)				
	Vähennysten ja siirtojen kertyneet arvonalennukset				
	Arvonalennukset kaudelta				
	Kertyneet arvonalennukset 31.12.				
	Kirjanpitoarvo 31.12.2008	1 276		1 481	2 756

TILINPÄÄTÖSLIITETIEDOT (IFRS)

Taseen liitetiedot, vastaavaa 1

27. Pitkäaikaiset saamiset (1000 EUR)

IAS/IFRS	2009	Muut saamiset (p.aikaiset lainasaamiset)	Muut saamiset	Yhteensä
	Hankintameno 1.1.	21	440	461
	Muuntoerot (+/-)		-7	-7
	Tytäryritysten hankinta			
	Lisäykset		17	17
	Tytäryritysten myynti	-21	-163	-184
	Vähennykset			
	Uudelleenarvostus (netto)			
	Siirrot erien välillä		-90	-90
	Hankintameno 31.12		198	198
	Kertyneet arvonalennukset 1.1.			
	Muuntoerot (+/-)			
	Vähennysten ja siirtojen kertyneet arvonalennukset			
	Arvonalennukset			
	Kertyneet arvonalennukset 31.12			
	Kirjanpitoarvo 31.12.2009		198	198

	Pitkäaikaiset saamiset 2008	Muut saamiset (p.aikaiset lainasaamiset)	Muut saamiset	Yhteensä
	Hankintameno 1.1.		406	406
	Muuntoerot (+/-)		11	11
	Tytäryritysten hankinta			
	Lisäykset	21	23	44
	Tytäryritysten myynti			
	Vähennykset			
	Uudelleenarvostus (netto)			
	Siirrot erien välillä			
	Hankintameno 31.12.	21	440	461
	Kertyneet arvonalennukset 1.1.			
	Muuntoerot (+/-)			
	Vähennysten ja siirtojen kertyneet arvonalennukset			
	Arvonalennukset			
	Kertyneet poistot 31.12.			
	Kirjanpitoarvo 31.12.2008	21	440	461

TILINPÄÄTÖSLIITETIEDOT (IFRS)

Taseen liitetiedot, vastaavaa 1

28. Muut pitkäaikaiset sijoitukset (1000 EUR)

IAS/IFRS		Saamiset omistusyhteys- yrityksissä	Muut osakkeet ja osuudet	Muut saamiset (held to maturity)	Yhteensä
	2009				
	Hankintameno 1.1.		1 267	98	1 365
	Muuntoerot (+/-)		-19	-2	-21
	Lisäykset		73		73
	Tytäryritysten hankinta				
	Vähennykset		-3		-3
	Tytäryritysten myynti		-350	-29	-379
	Uudelleenarvostus (netto)				
	Siirrot erien välillä		-349	-19	-369
	Hankintameno 31.12		619	48	667
	Kertyneet arvonalennukset 1.1.				
	Muuntoerot (+/-)				
	Vähennysten ja siirtojen kertyneet arvonalennukset				
	Arvonalennukset kaudelta		-71		-71
	Kertyneet arvonalennukset 31.12		-71		-71
	Kirjanpitoarvo 31.12.2009		548	48	596

		Saamiset omistusyhteys- yrityksissä	Muut osakkeet ja osuudet	Muut saamiset (held to maturity)	Yhteensä
	2008				
	Hankintameno 1.1.		1 237	95	1 332
	Muuntoerot (+/-)		30	3	33
	Lisäykset		4		4
	Tytäryritysten hankinta				
	Vähennykset		-3		-3
	Tytäryritysten myynti				
	Uudelleenarvostus (netto)				
	Siirrot erien välillä				
	Hankintameno 31.12.		1 267	98	1 365
	Kertyneet arvonalennukset 1.1.				
	Muuntoerot (+/-)				
	Vähennysten ja siirtojen kertyneet arvonalennukset				
	Arvonalennukset kaudelta				
	Kertyneet arvonalennukset 31.12.				

TILINPÄÄTÖSLIITETIEDOT (IFRS)

Myyntisaamiset

IAS/IFRS	BW-tili	29. Myynti- ja muut saamiset (1000 EUR)	31.12.2009	31.12.2008
		Pitkäaikaiset myynti- ja muut saamiset		
		<u>Myyntisaamiset</u>		
	163008	Pitkäaikaiset konsernimyyntisaamiset		
	164000	Pitkäaikaiset omistusyhteisyritysmyyntisaamiset	64	117
	165000	Pitkäaikaiset myyntisaamiset	700	1 745
		Myyntisaamiset	764	1 862
IFRS 7.16		<u>Luottotappiovaraukset</u>		
	164100	Luottotappiovaraus, pitkäaikaiset omistusyhteisyrityssaamiset (-)		
	165100	Luottotappiovaraus, pitkäaikaiset saamiset muilta (-)		
		Luottotappiovaraukset		
		Pitkäaikaiset myyntisaamiset - netto	764	1 862
		Lainasaamiset lähipiiriltä		
		Muut saamiset lähipiiriltä		
	165500	Lainasaamiset		
	165800	Rahoitusleasingsaamiset		
		Muut		
	168500	Osatuloutussaamiset	19	34
		Muut siirtosaamiset	71	137
		Pitkäaikaiset myynti- ja muut saamiset	853	2 033
		Lyhytaikaiset myynti- ja muut saamiset		
	173008	Konsernimyyntisaamiset	0	
	174000	Omistusyhteisyritysmyyntisaamiset	1	2
	175000	Myyntisaamiset	6 678	4 102
		Myyntisaamiset	6 679	4 104
IFRS 7.16		<u>Luottotappiovaraukset</u>		
	174050	Luottotappiovaraus, lyhytaikaiset omistusyhteisyrityssaamiset (-)		
	175050	Luottotappiovaraus, lyhytaikaiset saamiset muilta (-)	-21	
		Luottotappiovaraukset	-21	
		Lyhytaikaiset myyntisaamiset - netto	6 658	4 104
		Lainasaamiset lähipiiriltä	193	25
		Muut saamiset lähipiiriltä		
	175500	Lainasaamiset	2 132	
	175800	Rahoitusleasingsaamiset		
		Muut	352	104
	180500	Osatuloutussaamiset		
		Muut siirtosaamiset	508	33
		Lyhytaikaiset myynti- ja muut saamiset	9 843	4 267
IFRS 7.16		Luottotappiovaraukset		
		Luottotappiovaraukset, alkusaldo		
		Muuntoerot (+/-)		
		Kauden luottotappio		
		Luottotappiovarauksen palautus		
		Tytäryhtiön hankinta ja myynti		
		Muu muutos	2	
		Luottotappiovarauksen muutos tuloslaskelmassa	19	
			21	
IFRS 7.37		Analyysi bruttomäärien myyntisaamisten erääntymisistä		
		Erääntymätön	5 537	3 953
		Erääntynyt alle 30 pv	1 184	1 147
		Erääntynyt 31-60 pv	658	659
		Erääntynyt 61-90 pv	44	208
		Erääntynyt 91-120 pv		
		Erääntynyt yli 120 pv	20	
			7 443	5 967
IFRS 7.34		Myynti- ja muut saamiset valuutoittain		
	D283000	Myynti- ja muut saamiset, EUR	6 831	4 033
	D283010	Myynti- ja muut saamiset, USD	3 843	2 267
	D283020	Myynti- ja muut saamiset, RUB		
	D283030	Myynti- ja muut saamiset, SEK	22	
	D283040	Myynti- ja muut saamiset, XXX		
	D283050	Myynti- ja muut saamiset, XXX		
	D283589	Myynti- ja muut saamiset valuutoittain, yhteensä	10 696	6 300
KPA 2.4:11		Siirtosaamisten olennaiset erät		
		Jaksotetut rahoituserät		
		Jaksotetut henkilöstökulut	9	13
		Jaksotetut pitkäaikaiset verot	71	137
		Muut siirtosaamiset	518	54
		Yhteensä	597	204

TILINPÄÄTÖSLIITETIEDOT (IFRS)

Rahoitusleasingsaamiset

IAS/IFRS	BW-tili	30. Rahoitusleasingsaamiset (1000 EUR)	31.12.2009	31.12.2008
17.47	165800	Pitkäaikaiset rahoitusleasingsaamiset		
	164700	Pitkäaikaiset muut omistusyhteisyrittäjäsaamiset, as.koht.		
	175800	Lyhytaikaiset rahoitusleasingsaamiset		
	174700	Muut omistusyhteisyrittäjäsaamiset, as.koht.		
		Rahoitusleasingsaamiset yhteensä		
		<u>Rahoitusleasingsaamisten minimivuokratuotot</u>		
D250872		Vuoden kuluessa		
D250874		Yli vuoden ja enintään viiden vuoden kuluttua		
D250876		Yli viiden vuoden kuluttua		
D250889		Rahoitusleasingin minimivuokratuotot, brutto		
D250880		Kertymättömät rahoitustuotot		
D250899		Rahoitusleasingin minimivuokratuotot, netto		
		<u>Rahoitusleasingsaamisten nykyarvon erääntyminen</u>		
D250890		Vuoden kuluessa		
D250900		Yli vuoden kuluessa ja enintään viiden vuoden kuluttua		
D250910		Yli viiden vuoden kuluttua		
D250989		Rahoitusleasingsaamisten nykyarvon erääntyminen		
D250920		Vuokralleantajan hyväksi koituvat vakuudettomat jäännösarvot		
D250930		Kumulatiiviset perimättömät rahoitusleasingsaamiset		
		<u>Ei-purettavissa olevien muiden vuokrasopimusten perusteella saatavat vähimmäisvuokrat</u>		
D250960		Vuoden kuluessa		
D250970		Yli vuoden kuluessa ja enintään viiden vuoden kuluttua		
D250980		Yli viiden vuoden kuluttua		
D251989		Minimivuokratuotot tulevaisuudessa		

TILINPÄÄTÖSLIITETIEDOT (IFRS)

Taseen liitetiedot, vastattavaa

IAS/IFRS	BW-tili	31. Vieras pääoma (1000 EUR)	31.12.2009	31.12.2008
IFRS 7.6 IFRS 7.8 f)		Pitkäaikainen vieras pääoma		
		Korollinen		
		Joukkovelkakirjalainat	5 855	12 771
		Vaihtovelkakirjalainat		
		Rahalaitoslainat	10 805	10 704
		Muut velat	3 766	4 092
		Johdannaiset		
		Pääomalainat		
		Pitkäaikainen korollinen vieras pääoma	20 426	27 567
		Koroton		
		Joukkovelkakirjalainat		
		Vaihtovelkakirjalainat		
		Rahalaitoslainat	168	284
		Muut velat	2 034	3 852
		Johdannaiset		
		Pääomalainat		
		Pitkäaikainen koroton vieras pääoma	2 202	4 136
		Pitkäaikaiset varaukset	2 033	162
		Laskennallinen verovelka	2 053	551
		Eläkeveloitteet	428	500
		PITKÄAIKAINEN VIERAS PÄÄOMA	27 141	32 916
		Lyhytaikainen vieras pääoma		
		Korollinen		
		Joukkovelkakirjalainat		
		Vaihtovelkakirjalainat		
		Rahalaitoslainat	7 373	10 868
		Muut velat	3 174	5 789
		Johdannaiset	200	
		Lyhytaikainen korollinen vieras pääoma	10 747	16 657
		Ostovelat ja muut velat		
		Saadut ennakot	181	1 442
		Ostovelat	6 801	4 728
		Muut velat	4 386	2 563
		Johdannaiset		
		Ostovelat ja muut velat	11 368	8 733
		Tuloverovelka	242	85
		Lyhytaikaiset varaukset	231	391
		LYHYTAIKAINEN VIERAS PÄÄOMA	22 589	25 865
		VIERAS PÄÄOMA	49 730	58 781
5.38		Myytävänä olevat korolliset ja korottomat velat		
		Korolliset		
		Myytävät pitkäaikaiset korolliset velat	6 511	
		Myytävät lyhytaikaiset korolliset velat	4 245	
		Myytävänä olevat korolliset velat	10 756	
		Korottomat		
		Myytävät pitkäaikaiset korottomat velat	1 389	
		Myytävät lyhytaikaiset korottomat velat	1 122	
		Myytävänä olevat korottomat velat	2 511	
		Myytävänä olevat korolliset ja korottomat velat yhteensä	13 267	
		Vieras pääoma ja myytävät velat yhteensä	62 997	58 781

Vieras pääoma ja myytävänä olevat velat**Pitkäaikainen vieras pääoma ja myytävät velat**

24.18

Velat omistusyhteisyrityksille:Saadut ennakot
Pääomalainat
Ostovelat
Siirtovelat
Johdannaiset
Muut velat**Velat omistusyhteisyrityksille:**Velat muille:

Saadut ennakot	817	1 999
Joukkovelkakirjalainat	5 855	12 771
Vaihtovelkakirjalainat		
Lainat rahoituslaitoksilta	10 051	8 653
Eläkelainat	922	2 335
Pääomalainat		
Ostovelat	2 354	3 144
Siirtovelat		
Johdannaiset	175	
Muut velat	2 454	2 800
Myytävänä olevat velat	7 900	
Laskennallinen verovelka	2 053	551
Varaukset	2 461	662
Velat muille:	35 041	32 916

Pitkäaikainen vieras pääoma ja myytävät velat yhteensä 35 041 32 916**Lyhytaikainen vieras pääoma ja myytävät velat**

24.18

Velat omistusyhteisyrityksille:Saadut ennakot 1 263
Pääomalainat
Ostovelat
Siirtovelat
Johdannaiset
Muut velat**Velat omistusyhteisyrityksille: 1 263**Velat muille:

Saadut ennakot	181	179
Joukkovelkakirjalainat		
Vaihtovelkakirjalainat		
Lainat rahoituslaitoksilta	7 321	10 848
Eläkelainat	215	277
Pääomalainat		
Ostovelat	9 866	10 324
Siirtovelat	4 223	906
Johdannaiset	200	
Muut velat	109	1 587
Myytävänä olevat velat	5 367	
Tuloverovelka	242	85
Varaukset	231	391
Velat muille:	27 956	24 597

Lyhytaikainen vieras pääoma ja myytävät velat yhteensä 27 956 25 865**Vieras pääoma ja myytävät velat yhteensä 62 997 58 781**

KPA 2.5:4

TILINPÄÄTÖSLIITETIEDOT (IFRS)
Laskennalliset verot

32. Laskennalliset verot

IAS/IFRS	BW-tili	Laskennalliset verosaamiset (1000 EUR)	1.1.2009	Muuntoero	Kirjattu tuloslaskelmaa n	Kirjattu muihin laajan tuloksen eriin	Kirjattu omaan pääomaan	Ostetut / myydyt yhtiöt	31.12.2009
12.81		Vahvistetut tappiot							
		Eläke-etuudet	87		3			-90	
		Muut jaksotuserot (sis.arvonlennukset)	12		331			-12	331
		Yhdistelytoimenpiteet	47	-1	8			479	533
		Käyvän arvon kohdistus hankinnoista							
		Ylikurssirahastoon kirjatut							
		Käyvän arvon rahastoon kirjatut							
		Uudelleenarvostusrahastoon kirjatut							
		Suojausinstrumenttien rahastoon kirjatut					52		52
		Muihin IFRS-rahastoihin kirjatut							
		Voittovaroihin suoraan kirjatut	64						64
		Osakkuusyhtiöiden jakamattomat voittovarajat							
		Asiakaskohtaiset erät							
		Yhteensä	211	-1	342		52	376	980
D319000		Vahvistetut tappiot, joista ei ole kirj. laskennallista verosaatavaa							969
		Laskennalliset verovelat (1000 EUR)	1.1.2009	Muuntoero	Kirjattu tuloslaskelmaa n	Kirjattu muihin laajan tuloksen eriin	Kirjattu omaan pääomaan	Ostetut / myydyt yhtiöt	31.12.2009
		Poistoerot ja vapaaehtoiset varaukset	29		58				87
		Eläke-etuudet							
		Muut jaksotuserot	223		271			-287	207
		Yhdistelytoimenpiteet	86		-171			1 061	975
		Käyvän arvon kohdistus hankinnoista	103	-2	-17			211	296
		Arvonkorotusrahastoon kirjatut							
		Ylikurssirahastoon kirjatut							
		Käyvän arvon rahastoon kirjatut	110						110
		Uudelleenarvostusrahastoon kirjatut						29	29
		Suojausinstrumenttien rahastoon kirjatut							
		Muihin IFRS-rahastoihin kirjatut					348		348
		Voittovaroihin suoraan kirjatut							
		Osakkuusyhtiöiden jakamattomat voittovarajat							
		Tytäryhtiöiden jakamattomat voittovarajat							
		Asiakaskohtaiset erät							
		Yhteensä	551	-2	142		348	1 013	2 053
D335000		Tytär/osakk.yht.väliaikaiset erot, joista ei kirjattu lask.verovelkaa							1 015
		Laskennalliset verosaamiset (1000 EUR)	1.1.2008	Muuntoero	Kirjattu tuloslaskelmaa n	Kirjattu muihin laajan tuloksen eriin	Kirjattu omaan pääomaan	Ostetut / myydyt yhtiöt	31.12.2008
		Vahvistetut tappiot							
		Eläke-etuudet					87		87
		Muut jaksotuserot (sis.arvonlennukset)					12		12
		Yhdistelytoimenpiteet	47	0	1		-0		47
		Käyvän arvon kohdistus hankinnoista							
		Ylikurssirahastoon kirjatut							
		Käyvän arvon rahastoon kirjatut							
		Uudelleenarvostusrahastoon kirjatut							
		Suojausinstrumenttien rahastoon kirjatut							
		Muihin IFRS-rahastoihin kirjatut							
		Voittovaroihin suoraan kirjatut					64		64
		Osakkuusyhtiöiden jakamattomat voittovarajat							
		Asiakaskohtaiset erät							
		Yhteensä	47	0	1		163		211
D319000		Vahvistetut tappiot, joista ei ole kirj. laskennallista verosaatavaa							
		Laskennalliset verovelat (1000 EUR)	1.1.2008	Muuntoero	Kirjattu tuloslaskelmaa n	Kirjattu muihin laajan tuloksen eriin	Kirjattu omaan pääomaan	Ostetut / myydyt yhtiöt	31.12.2008
		Poistoerot ja vapaaehtoiset varaukset	29						29
		Eläke-etuudet							
		Muut jaksotuserot			107		116		223
		Yhdistelytoimenpiteet			-1			87	86
		Käyvän arvon kohdistus hankinnoista	113	4	-13				103
		Arvonkorotusrahastoon kirjatut							
		Ylikurssirahastoon kirjatut							
		Käyvän arvon rahastoon kirjatut					110		110
		Uudelleenarvostusrahastoon kirjatut							
		Suojausinstrumenttien rahastoon kirjatut							
		Muihin IFRS-rahastoihin kirjatut							
		Voittovaroihin suoraan kirjatut							
		Osakkuusyhtiöiden jakamattomat voittovarajat							
		Tytäryhtiöiden jakamattomat voittovarajat							
		Asiakaskohtaiset erät							
		Yhteensä	142	4	93		226	87	551
D335000		Tytär/osakk.yht.väliaikaiset erot, joista ei kirjattu lask.verovelkaa	0						

TILINPÄÄTÖSLIITETIEDOT (IFRS)

Johdannaissopimusten käyvät arvot

IAS/IFRS	BW-tili	33. Johdannaissopimusten käyvät arvot (1000 EUR)	Positiivinen	Negatiivinen	Netto
			Käypä arvo	Käypä arvo	Käypä arvo
IFRS 7.22		31.12.2009	Tase-arvo	Tase-arvo	Tase-arvo
		Pitkäaikaiset johdannaiset, as.koht 1			
		Pitkäaikaiset johdannaiset, as.koht. 2			
		Pitkäaikaiset johdannaissopimukset			
		Johdannaiset (käypä arvo)			
		Korkojohdannaiset, suojauslaskenta		100	-100
		Korkojohdannaiset, ei-suojauslaskentaa	100		100
		Valuuttajohdannaiset, suojauslaskenta		100	-100
		Valuuttajohdannaiset, ei-suojauslaskentaa			
		Hyödykejohdannaiset, suojauslaskenta			
		Hyödykejohdannaiset, ei-suojauslaskentaa	100		100
		Muu johdannainen, suojauslaskenta, as. koht. 1			
		Muu johdannainen, suojauslaskenta, as.koht.2			
		Muu johdannainen, ei-suojauslaskentaa, as.koht. 1			
		Muu johdannainen, ei-suojauslaskentaa, as.koht.2			
		Lyhytaikaiset johdannaissopimukset	200	200	
		Lyhytaikaiset johdannaissopimukset, suojauslaskenta		200	-200
		Johdannaissopimukset yhteensä	200	200	
			Positiivinen	Negatiivinen	Netto
			Käypä arvo	Käypä arvo	Käypä arvo
		31.12.2008	Tase-arvo	Tase-arvo	Tase-arvo
		Pitkäaikaiset johdannaiset, as.koht 1			
		Pitkäaikaiset johdannaiset, as.koht. 2			
		Pitkäaikaiset johdannaissopimukset			
		Johdannaiset (käypä arvo)			
		Korkojohdannaiset, suojauslaskenta			
		Korkojohdannaiset, ei-suojauslaskentaa			
		Valuuttajohdannaiset, suojauslaskenta			
		Valuuttajohdannaiset, ei-suojauslaskentaa			
		Hyödykejohdannaiset, suojauslaskenta			
		Hyödykejohdannaiset, ei-suojauslaskentaa			
		Muu johdannainen, suojauslaskenta, as. koht. 1			
		Muu johdannainen, suojauslaskenta, as.koht.2			
		Muu johdannainen, ei-suojauslaskentaa, as.koht. 1			
		Muu johdannainen, ei-suojauslaskentaa, as.koht.2			
		Lyhytaikaiset johdannaissopimukset			
		Lyhytaikaiset johdannaissopimukset, suojauslaskenta			
		Johdannaissopimukset yhteensä			
		Johdannaisten nimellisarvot	31.12.2009	31.12.2008	
		Lyhytaikaiset			
		Korkojohdannaisten nimellisarvo	104		
		Valuuttajohdannaisten nimellisarvo	205		
		Hyödykejohdannaisten nimellisarvo			
		Muiden johdannaisten nimellisarvo, as. koht 1			
		Muiden johdannaisten nimellisarvo, as. koht 2			
			309		
		Pitkäaikaiset			
		Pitkäaikaisten johdannaisten nimellisarvo, as. koht.1			
		Pitkäaikaisten johdannaisten nimellisarvo, as. koht.2			

TILINPÄÄTÖSLIITETIEDOT (IFRS)

Rahoitusleasingvelat

IAS/IFRS	BW-tili	35. Rahoitusleasingvelat (1000 EUR)	31.12.2009	31.12.2008
IAS 17.31	264800	Pitkäaikaiset rahoitusleasingvelat, korollinen	1 310	713
	284800	Lyhytaikaiset rahoitusleasingvelat, korollinen	109	187
		Rahoitusleasingvelat yhteensä	1 419	900
		<u>Rahoitusleasingvelat- vähimmäisvuokrat</u>		
D340000		Alle yhden vuoden sisällä	587	465
D340100		Yhtä vuotta pitemmän ajan ja enintään 5 vuoden kuluttua	602	373
D340200		Myöhemmin kuin 5 vuoden kuluttua	400	
D340289		Vähimmäisvuokrat	1 589	838
D340300		Tulevaisuudessa kertyvät rahoituskulut leasingsopimuksista	-170	62
D340399		Rahoitusleasingvelkojen nykyarvo	1 419	900
		<u>Vähimmäisvuokrien nykyarvo</u>		
D340400		Alle yhden vuoden sisällä	553	498
D340500		Yli vuoden kuluessa ja enintään viiden vuoden kuluttua	566	403
D340600		Yli viiden vuoden kuluttua	300	
D340699		Rahoitusleasingvuokrien nykyarvon erääntyminen	1 419	900
		<u>Jälleenvuokraustuotot</u>		
D250940		Tulevaisuuden jälleenvuokraustuotot rahoitusleasingsopimuksista		
D250950		Tulevaisuuden jälleenvuokraustuotot vuokrasopimuksista		
		<u>Ei purettavissa olevien muiden vuokrasopimusten perusteella maksettavat vähimmäisvuokrat</u>		
D350000		Alle yhden vuoden sisällä		
D350100		Yhtä vuotta pitemmän ajan ja enintään 5 vuoden kuluttua		
D350200		Myöhemmin kuin 5 vuoden kuluttua		
D350289		Vähimmäisvuokrat		

TILINPÄÄTÖSLIITETIEDOT (IFRS)
Varaukset

IAS/IFRS	BW-tili	36. Varausten muutokset (1000 EUR)	1.1.2009	Muuntoero	Varausten lisäykset	Käytetty tk:n aikana (-)	Käyttämättömien varausten peruutukset	Diskontton muutos	Diskontatu n määrän muutos, as.koht.	Tytäryritysten osto/myynti	31.12.2009
		<u>Varausten muutokset, pitkäaikaiset (IFRS)</u>									
		Eläkevaraus	54	-1	210	-220				1 200	1 243
		Takuuvaraus	39	-1	16	-12	-200			-11	-168
		Ympäristövelvoitteista johtuva varaus			1 020						1 020
		Verovaraukset									
		Varaus tappiollisista tilauksista/sopimuksista johtu	69	-1	10	-22				-17	39
		Oikeudenkäyntivaraus			200						200
		Uudelleenjärjestelyvaraus								-500	-500
		Muut varaukset									
		Pitkäaikaiset varaukset yhteensä	162	-3	1 456	-254	-200			672	1 833
		<u>Varausten muutokset, lyhytaikaiset (IFRS)</u>									
		Eläkevaraus									
		Takuuvaraus	390	-10		-0				-150	230
		Ympäristövelvoitteista johtuva varaus									
		Verovaraukset									
		Varaus tappiollisista tilauksista/sopimuksista johtu									
		Oikeudenkäyntivaraus				-89				89	
		Uudelleenjärjestelyvaraus		1							1
		Muut varaukset									
		Lyhytaikaiset varaukset yhteensä	390	-9		-89				-61	231
		Yhteensä	552	-12	1 456	-343	-200			611	2 064

TILINPÄÄTÖSLIITETIEDOT (IFRS)
Vakuudet ja vastuusitoumukset

IAS/IFRS	BW-III	37. Annetut vakuudet, vastuusitoumukset ja muut vastuut (1000 EUR)	31.12.2009	31.12.2008
KPA 2:7		Velat, joiden vakuudeksi on annettu kiinnityksiä ja osakkeita		
IAS 37.86 a)-c)	E100000	Eläkelainat		217
	E100100	Rahalaitoslainat	900	670
	E100200	Muut lainat		133
	E100300	Velat, joiden vakuudeksi on annettu kiinnityksiä ym., as.koht.1		
	E100400	Velat, joiden vakuudeksi on annettu kiinnityksiä ym., as.koht.2	8 889	
		Yhteensä	9 789	1 020
	E101000	Vakuudeksi annetut kiinteistökiinnitykset		219
	E101100	Vakuudeksi annetut irtaimistokiinnitykset		290
	E101200	Vakuudeksi annetut yritysikiinnitykset	789	54
	E101300	<u>Pantatut arvopaperit</u>		
		Yhteensä	789	563
		Omasta puolesta annetut vakuudet		
	E102000	Kiinteistökiinnitykset		900
	E102100	Irtaimistokiinnitykset	455	
	E102200	Yritysikiinnitykset	677	470
	E102300	Pantattujen arvopapereiden kirjanpitoarvo		107
	E102400	Talletukset		11
	E102500	Takaukset		
	E102600	Muut	121	
	E102700	Omasta puolesta annetut vakuudet. as.koht.1	343	
	E102800	<u>Omasta puolesta annetut vakuudet. as.koht.2</u>	<u>45 455</u>	
		Yhteensä	47 051	1 488
		Tytär- ja muiden konserniyhtiöiden puolesta annetut vakuudet		
	E103000	Kiinteistökiinnitykset	4	
	E103100	Irtaimistokiinnitykset	7	
	E103200	Pantatut arvopaperit	222	88
	E103300	Takaukset	11	
	E103400	Muut	0	
	E103500	Tytär- ja muiden kons.yht.puolesta annetut vakuudet, as.koht.1	8	
	E103600	<u>Tytär- ja muiden kons.yht.puolesta annetut vakuudet, as.koht.2</u>	<u>2</u>	
		Yhteensä	255	88
		Omistusyhteisyritysten puolesta annetut vakuudet		
	E104000	Kiinteistökiinnitykset	100	
	E104100	Irtaimistokiinnitykset	12	
	E104200	Pantatut arvopaperit	130	
	E104300	Takaukset	100	890
	E104400	Muut		
	E104500	Omistusyhteisyritysten puolesta annetut vakuudet, as.koht.1	0	
	E104600	<u>Omistusyhteisyritysten puolesta annetut vakuudet, as.koht.2</u>	<u>2</u>	
		Yhteensä	344	890
		Muiden puolesta annetut vakuudet		
	E105000	Kiinteistökiinnitykset	0	
	E105100	Irtaimistokiinnitykset	0	
	E105200	Pantatut arvopaperit	1	
	E105300	Takaukset	1	245
	E105400	Muut	1	
	E105500	Muiden puolesta annetut vakuudet, as.koht.1	1	
	E105600	<u>Muiden puolesta annetut vakuudet, as.koht.2</u>	<u>1</u>	
		Yhteensä	5	245
		Muut omat vastuut		
		<u>Leasingvastuut</u>		
	E106000	Alle yhden vuoden sisällä erääntyvät leasingvastuut	1	850
	E106100	1-5 vuoden sisällä erääntyvät leasingvastuut	2	
	E106200	<u>Myöhemmin erääntyvät leasingvastuut</u>	<u>3</u>	
		Yhteensä	6	850
IAS 17.35 a)-d)		<u>Muut vuokravastuut</u>		
	E107000	Alle yhden vuoden sisällä erääntyvät vuokravastuut	1	
	E107100	1-5 vuoden sisällä erääntyvät vuokravastuut	1	
	E107200	Myöhemmin erääntyvät vuokravastuut	1	
	E107300	Muut vuokravastuut, as.koht. 1	1	
	E107400	<u>Muut vuokravastuut, as.koht. 2</u>	<u>1</u>	
		Yhteensä	4	
		<u>Pääomalainojen korkovastuut (kirjaamattomat)</u>		
	E108000	<u>Pääomalainojen korkovastuut (kirjaamattomat)</u>	<u>1</u>	<u>24</u>
		Yhteensä	1	24
		Vekselivastuut		
	E109000	Alle yhden vuoden sisällä erääntyvät vekselivastuut	0	
	E109100	1-5 vuoden sisällä erääntyvät vekselivastuut	0	
	E109200	Myöhemmin erääntyvät vekselivastuut	0	
	E109300	Vekselivastuut, as.koht. 1	0	
	E109400	<u>Vekselivastuut, as.koht. 2</u>	<u>1</u>	
		Yhteensä	2	
		Takaisinostovastuut		
	E110000	Alle yhden vuoden sisällä erääntyvät takaisinostovastuut	200	130
	E110100	1-5 vuoden sisällä erääntyvät takaisinostovastuut	40	
	E110200	Myöhemmin erääntyvät takaisinostovastuut	30	
	E110300	Takaisinostovastuut, as.koht. 1	0	
	E110400	<u>Takaisinostovastuut, as.koht. 2</u>	<u>0</u>	
		Yhteensä	270	130
		Muut vastuut		
	E111000	Alle yhden vuoden sisällä erääntyvät muut vastuut	80	107
	E111100	1-5 vuoden sisällä erääntyvät muut vastuut	9	
	E111200	Myöhemmin erääntyvät muut vastuut	8	
	E111300	Muut vastuut, as.koht.1	7	
	E111400	<u>Muut vastuut, as.koht.2</u>	<u>6</u>	
		Yhteensä	110	107
		Muut omat vastuut yhteensä	392	1 111

TILINPÄÄTÖSLIITETIEDOT (IFRS)
Lähipiiritapahtumat

IAS/IFRS	BW-tili	38. Lähipiiritapahtumat (1000 EUR)	31.12.2009	31.12.2008
		<u>Johdon palkat, palkkiot ja luontoisedut</u>		
	D214000	Toimitusjohtaja ja toimitusjohtajan sijainen	142	104
	D214100	Hallituksen jäsenet	70	78
	D214200	Johdon palkat, palkkiot ja luontoisedut, as.koht. 1	15	
	D214300	Johdon palkat, palkkiot ja luontoisedut, as.koht. 2	0	
	D214400	Johdon palkat, palkkiot ja luontoisedut, as.koht. 3	0	
	D214500	Johdon palkat, palkkiot ja luontoisedut, as.koht. 4	0	
	D214501	Johdon palkat, palkkiot ja luontoisedut, as.koht. 5		
	D214510	Johdon palkat, palkkiot ja luontoisedut, as.koht. 6		
	D214520	Johdon palkat, palkkiot ja luontoisedut, as.koht. 7		
	D214530	Johdon palkat, palkkiot ja luontoisedut, as.koht. 8		
	D214540	Johdon palkat, palkkiot ja luontoisedut, as.koht. 9		
	D214550	Johdon palkat, palkkiot ja luontoisedut, as.koht.10		
	D214599	Johdon palkat, palkkiot ja luontoisedut	226	183
24.16		<u>Johdon kompensatiot</u>		
	D214700	Lyhytaikaiset työsuhde-etuedet	502	
	D214710	Työsuhteen jälkeiset etuedet	11	
	D214720	Muut pitkäaikaiset työsuhde-etuedet	16	
	D214730	Työsuhteen päättymiseen liittyvät etuedet	6	
	D214740	Oman pääoman ehtoiset etuedet	1	
	D214750	Lähipiirin lisätietotili, as.koht. 1	0	
	D214760	Lähipiirin lisätietotili, as.koht.2		
	D214899	Johdon kompensatiot	536	
		<u>Lähipiirin lisätietotili</u>		
	D214600	Lähipiirin lisätietotili, as.koht. 1	54	
	D214650	Lähipiirin lisätietotili, as.koht. 2	60	
24.17		<u>Tavaroiden myynnit</u>		
	300001	Liikevaihto / myynti, tavarat; osakkuusyhtiöille		
	300002	Liikevaihto / myynti, tavarat; yhteisyrityksille		
	300003	Liikevaihto / myynti, tavarat; johtoon kuuluvat		
	300004	Liikevaihto / myynti, tavarat; muut lähipiiriin kuuluvat		
		<u>Palvelujen myynnit</u>		
	300051	Liikevaihto / myynti, palvelut; osakkuusyhtiöille		
	300052	Liikevaihto / myynti, palvelut; yhteisyrityksille		
	300053	Liikevaihto / myynti, palvelut; johtoon kuuluvat		
	300054	Liikevaihto / myynti, palvelut; muut lähipiiriin kuuluvat		
		Yhteensä		
		<u>Tavaroiden ja palvelujen ostot</u>		
	400001	Ostot osakkuusyhtiöiltä		
	400002	Ostot yhteisyrityksiltä		
	400003	Ostot; johtoon kuuluvat		
	400004	Ostot ; muut lähipiiriin kuuluvat		
		Yhteensä		
		<u>Pitkäaikaiset myynti- ja muut saamiset</u>		
	164000	Pitkäaikaiset omistusyhteisyritysmyyntisaamiset	64	117
	164100	Luottotappiovaraus, pitkäaikaiset omistusyhteisyrityssaamiset (-)		
	164400	Pitkäaikaiset muut omistusyhteisyrityssiirtosaamiset		
	164500	Pitkäaikaiset omistusyhteisyrityslainasaamiset		
	164600	Pitkäaikaiset muut omistusyhteisyrityssaamiset		
	164700	Pitkäaikaiset muut omistusyhteisyrityssaamiset, as.koht.		
	165550	Pitkäaikaiset lähipiirilainat		
		Yhteensä	64	117
		<u>Lyhytaikaiset myynti- ja muut saamiset</u>		
	174000	Omistusyhteisyritysmyyntisaamiset	1	2
	174050	Luottotappiovaraus, lyhytaikaiset omistusyhteisyrityssaamiset (-)		
	174100	Omistusyhteisyrityskorkosaamiset		
	174400	Muut omistusyhteisyrityssiirtosaamiset		
	174500	Omistusyhteisyrityslainasaamiset	24	25
	174600	Muut omistusyhteisyrityssaamiset		
	174700	Muut omistusyhteisyrityssaamiset, as.koht.		
	175550	Lähipiirilainasaamiset	169	
		Yhteensä	194	27
		<u>Pitkäaikainen korollinen vieras pääoma</u>		
	263200	Pitkäaikaiset ostovelat omistusyhteisyr., korollinen		
	263300	Pitkäaikaiset rahoitusvekselit omistusyhteisyr., korollinen		
	263400	Pitkäaikaiset muut velat omistusyhteisyr., korollinen		
	263560	Pitkäaikaiset pääomalinavelat omistusyhteisyr., korollinen		
	264600	Pitkäaikaiset velat lähipiirille, korollinen		
		Yhteensä		
		<u>Pitkäaikainen koroton vieras pääoma</u>		
	273000	Pitkäaikaiset saadut ennakot omistusyhteisyr., koroton		
	273100	Pitkäaikaiset ostovelat investoinneista omistusyhteisyr., koroton		
	273200	Pitkäaikaiset ostovelat omistusyhteisyr., koroton		
	273400	Pitkäaikaiset muut velat omistusyhteisyr., koroton		
	273500	Pitkäaikaiset korkovelat omistusyhteisyr., koroton		
	273700	Pitkäaikaiset siirtovelat omistusyhteisyr., koroton		
	274600	Pitkäaikaiset velat lähipiirille, koroton		
		Yhteensä		
		<u>Lyhytaikainen korollinen vieras pääoma</u>		
	283100	Lyhytaik. ostovelat investoinneista omistusyhteisyr., korollinen		
	283200	Lyhytaikaiset ostovelat omistusyhteisyrityksille, korollinen		
	283300	Lyhytaikaiset rahoitusvekselit omistusyhteisyr., korollinen		
	283400	Lyhytaik. muut velat omistusyhteisyrityksille, korollinen		
	283560	Lyhytaikaiset pääomalinavelat omistusyhteisyr., korollinen		
	284600	Lyhytaikaiset velat lähipiirille, korollinen		
		Yhteensä		
		<u>Ostovelat ja muut velat</u>		
	291000	Lyhytaik. saadut ennakot omistusyhteisyr., koroton		1 263
	291100	Lyhytaik. ostovelat investoinneista omistusyhteisyr., koroton		
	291200	Lyhytaik. ostovelat omistusyhteisyrityksille, koroton		
	291400	Lyhytaik. muut velat omistusyhteisyrityksille, koroton		
	291500	Lyhytaik. korkovelat omistusyhteisyrityksille, koroton		
	291700	Lyhytaik. muut siirtovelat omistusyhteisyrityksille, koroton		
	292600	Lyhytaikaiset velat lähipiirille, koroton		
		Yhteensä		1 263

VUOSITILINPÄÄTÖSRAPORTIT (IFRS)

Tunnusluvut, 3-vuotta

IAS/IFRS	BW-tili	Tunnusluvut (1000 EUR)	2009	2008	2007
VMA 153/2007	359999	Liikevaihto	1000 EUR	52 836	61 291
	BWSUMIAS10	Liikevoitto	1000 EUR	3 809	11 133
		% liikevaihdosta	%	7,2 %	18,2 %
	BWKRFRSOPWONONREC	Liikevoitto ilman kertaluonteisia eriä	1000 EUR	6 390	11 313
		% liikevaihdosta	%	12,1 %	18,5 %
	BWSUMIAS12	Voitto/tappio ennen veroja	1000 EUR	2 406	11 156
		% liikevaihdosta	%	4,6 %	18,2 %
	994989	Tilikauden voitto/tappio	1000 EUR	576	10 371
		% liikevaihdosta	%	1,1 %	16,9 %
		Tutkimus- ja kehitysmenot	1000 EUR	10 020	
		% liikevaihdosta	%	19,0 %	
	BWSUMGRINVESTMENTS	Bruttoinvestoinnit	1000 EUR	18 837	3 417
		% liikevaihdosta	%	35,7 %	5,6 %
		Oman pääoman tuotto	%	2,4 %	108,7 %
		Sijoitetun pääoman tuotto	%	6,6 %	28,4 %
	BWBILIB	Korolliset rahoitusvelat	1000 EUR	41 928	44 223
	BWKRDEBTEQUITYRATIO	Velkaantumisaste	%	130,7 %	290,9 %
	BWSUMIBNETLIAB	Korolliset nettorahoitusvelat	1000 EUR	21 459	31 078
	BWKRFRSGEARING	Nettovelkaantumisaste	%	66,9 %	204,4 %
	BWKREQUITYRATIO	Omavaraisuusaste	%	34,1 %	21,6 %
	BWKRFRSQUICKRATIO	Quick Ratio		1,1	0,7
	BWKRFRSCURRRATIO	Current Ratio		2,1	1,6
	299999	Taseen loppusumma	1000 EUR	95 086	73 983
	B100299	Tilaukanta	1000 EUR	313	357
		Osakekohtaiset tunnusluvut			
	BWKRFRSEPS	Osakekohtainen tulos, perus	EUR	9,11	115,78
	BWKRFRSEARWONONRECP	Osakekohtainen tulos ilman kertaluonteisia eriä	EUR	77,71	117,94
	BWKREQUITYPERSHARE	Osakekohtainen oma pääoma	EUR	858,14	158,34
	BWKRFRSDILEPS	Osakekohtainen tulos, laimennettu	EUR	8,97	115,78
	BWKRFRSDIVPEREAR	Osinko tuloksesta	EUR	0,10	0,01
	BWKRFRSPRICEPEREAR	Hinta/voitto-suhde, P/E	EUR	2,82	
	BWKRCFPERSHARE	Osakekohtainen liiketoiminnan rahavirta	EUR		
		A-osake			
	A106550	Alin kurssi	EUR	25,50	
	A106560	Ylin kurssi	EUR	30,50	
	A106570	Keskikurssi	EUR	28,50	
	BWBCSHAREPRICEA	Päättöskurssi	EUR	29,40	
	BWBBCDIVIDENDA	Osinko, A-osake	EUR	1,04	1,04
	BWKREFFDIVYIELDA	Efektiivinen osinkotuotto	%	3,5 %	
		B-osake			
	A107550	Alin kurssi	EUR	10,00	
	A107560	Ylin kurssi	EUR	18,00	
	A107570	Keskikurssi	EUR	14,45	
	BWBCSHAREPRICEB	Päättöskurssi	EUR	14,50	
	BWBBCDIVIDENDB	Osinko, B-osake	EUR	0,50	0,50
	BWKREFFDIVYIELDB	Efektiivinen osinkotuotto	%	3,4 %	
		Osakekannan markkina-arvo	1000 EUR	921	
		Osakkeiden vaihto	kpl	110 000	
		osuus keskimääräisestä osakemäärästä	%	292,7 %	
	BWSUMEPSDIV	Osakemäärä keskimäärin, perus	kpl	37 583	83 527
	BWSUMDILEPSDIV	Osakemäärä keskimäärin, laimennettu	kpl	38 183	83 527
	BWKRSHARESADJEND	Ulkona olevien osakkeiden lkm kauden lopussa	kpl	35 900	91 120
	BWSUMCONEMP	Työsuhteessa olevat henkilöt, kauden keskiarvo	kpl	6 699	7 369
	BWSUMNBREMP	Henkilömäärä keskimäärin, kauden keskiarvo	kpl	6 792	7 134

*) Sisältää yritysostot, osakeinvestoinnit ja Tunnuslukuja laskettaessa omat osakkeet on

TUNNUSLUKUJEN LASKENTAKAAVAT

Liikevoitto/-tappio, %	$\frac{\text{Liikevoitto/-tappio} * 100}{\text{Liikevaihto}}$
Voitto/-tappio, %	$\frac{\text{Voitto/-tappio} * 100}{\text{Liikevaihto}}$
Oman pääoman tuotto, %	$\frac{\text{Voitto/tappio} * 100}{\text{Oma pääoma (keskimäärin)}}$
Sijoitetun pääoman tuotto, %	$\frac{(\text{Voitto/tappio} + \text{rahoituskulut}) * 100}{\text{Oma pääoma} + \text{korolliset rahoitusvelat (keskimäärin)}}$
Omavaraisuusaste, %	$\frac{\text{Oma pääoma} * 100}{\text{Taseen loppusumma} - \text{saadut ennakot}}$
Velkaantumisaste (Debt-equity ratio) %	$\frac{\text{Korolliset rahoitusvelat} * 100}{\text{Oma pääoma}}$
Nettovelkaantumisaste (Gearing) %	$\frac{\text{Korolliset nettorahoitusvelat} * 100}{\text{Oma pääoma}}$
Quick Ratio	$\frac{(\text{Lyhytaikaiset saamiset} + \text{likvidit varat} - \text{osatuloutuksen saamiset}) * 100}{\text{Lyhytaikainen vieras pääoma} - \text{lyhytaikaiset saadut ennakot}}$
Current Ratio	$\frac{\text{Vaihto-omaisuus} + \text{Rahoitusomaisuus}}{\text{Lyhytaikainen vieras pääoma}}$
Osakekohtainen tulos	$\frac{\text{Emoyhtiön osakkeenomistajille kuuluva voitto/tappio}}{\text{Osakkeiden laimentamaton keskimääräinen lukumäärä}}$
Osakekohtainen oma pääoma	$\frac{\text{Emoyhtiön osakkeenomistajille kuuluva oma pääoma}}{\text{Osakkeiden laimentamaton lukumäärä tilinpäätöspäivänä}}$
Osakekohtainen osinko	$\frac{\text{Tilikauden osingonjako}}{\text{Osakkeiden laimentamaton lukumäärä tilinpäätöspäivänä}}$
Osinko tuloksesta, %	$\frac{\text{Osakekohtainen osinko} * 100}{\text{Osakekohtainen tulos}}$
Efektiiivinen osinkotuotto, %	$\frac{\text{Osakekohtainen osinko} * 100}{\text{Tilikauden päätöskurssi}}$
Hinta/voitto-suhde, P/E	$\frac{\text{Tilikauden päätöskurssi}}{\text{Osakekohtainen tulos}}$
Osakekannan markkina-arvo	$\text{Osakkeiden laimentamaton lukumäärä tilinpäätöspäivänä} * \text{tilikauden päätöskurssi}$
Osakkeiden vaihto, %	$\frac{\text{Osakkeen vaihtomäärä tilikauden aikana} * 100}{\text{Osakkeiden laimentamaton keskimääräinen lukumäärä}}$